

SELECCIÓN|
2024|



SELECCIÓN 2024

PALO ROSA CERÁMICAS

Presentamos nuestro catálogo SELECCIÓN 2024. Una de las propuestas más interesantes e importantes llevadas hasta ahora. Desarrollamos estas series pensando en nuestros clientes, sus necesidades y teniendo muy en cuenta las nuevas tendencias en esmaltes, texturas y acabados. Una vez más, el equipo de desarrollo de producto y marketing, han puesto todo su esfuerzo en seleccionar las gráficas más destacadas y actuales. En esta selección hemos tratado de llevar a cabo un concepto amplio de imágenes. Cada serie conlleva en sí, varios formatos y una variación gráfica que se despliega para hacer más diversa la imagen global. Tratamos de destacar las nuevas colecciones de pulidos, con los acabados espejo y las nuevas técnicas de tintas como el carving, efecto especial que trata de establecer brillos y relieves donde la gráfica lo necesita. Formatos especiales, con relieves y efectos en 3d. gráficas hiperrealistas y texturas que llegan a conseguir un tacto muy natural. Desde el equipo multidisciplinar de PALO ROSA, les agradecemos su atención y esperamos que puedan disfrutar de nuestras colecciones.

Muchas gracias por todo.

PALO ROSA CERÁMICAS

We bring you our catalog SELECCION 2024. One of the most interesting and important proposals brought to now. The latest trends in glazes, textures, together with our customers needs, have been taken into account for developing of these collections. Once again, the Product Development and Marketing team have put all their effort by developing the most outstanding and trendy graphics. In this selection we have tried to carry out a broad concept of images. Each collection includes several formats and an unfolded graphic variation to make more diverse the overall image. We would like to highlight the new polished collections, with the "mirror effect" finishings; as well as the latest inks technologies such as the carving effect, by calling up shines and reliefs wherever the graphic requires. In addition, you'll discover special formats with 3d effects, high-ending textures and hyper-realistic designs which would allow you to achieve the most natural feel. On behalf of the multidisciplinary team of PALO ROSA, we thank you for your attention and we hope you enjoy our collections.


Palo Rosa

SELECCIÓN 2024



Pavimento Bravo Beige Pulido 60x120

Pavimento Dórico 120x120

INDICE ALFABETICO ALPHABETICAL INDEX

| | | | | | |
|-----------------|-----|-----------------|-----|----------------|-----|
| A | | H | | O | |
| AICE | 35 | HERA | 121 | OLMO | 159 |
| APOLO | 117 | HERMES | 115 | OXIDO | 99 |
| AQUA | 41 | I | | P | |
| ARGON | 187 | IBIZA | 107 | PASCAL | 193 |
| ASTUN | 189 | IMAGINE | 81 | PISSA | 79 |
| ATENEA | 123 | INTUR | 47 | PIZARRA | 163 |
| B | | ISLA | 95 | PLAZA ROYAL | 17 |
| BELLA | 131 | ITALY | 149 | R | |
| BENGALA | 167 | J | | RUTA | 67 |
| BLANCO ATENAS | 89 | JADE | 103 | S | |
| BLOCK | 169 | JAIPUR | 165 | SEQUOIA DECAPE | 153 |
| BOGOTA | 191 | JANIRA | 139 | SILK | 185 |
| BRASIL | 101 | JAVA | 137 | SLOW | 49 |
| BRAVO | 57 | K | | SOHO | 105 |
| BRISE | 133 | KING STATUARIO | 71 | SOLEIL | 75 |
| C | | L | | SPARTA | 39 |
| CALACATTA BAHIA | 21 | LAJA 01 | 177 | T | |
| CICLON | 125 | LAJA 02 | 179 | TASSOS | 97 |
| CORALINA | 173 | LIBERTY | 155 | TIROL | 145 |
| COTTON | 73 | LIBRA | 23 | TITANIUM | 53 |
| CRETA | 119 | LINE | 129 | TROPICAL | 157 |
| CRISOL | 33 | LION | 55 | TURIS | 29 |
| D | | M | | U | |
| DESSERT | 61 | MANTA | 51 | URBAN | 143 |
| DONNA | 69 | MARA | 127 | V | |
| DORICO | 109 | MEDICI | 59 | VELEZ | 141 |
| DUERO SILK | 91 | MILOS | 111 | VERONA | 77 |
| E | | MONTI | 65 | VIUR | 43 |
| ENIGMA | 83 | N | | Z | |
| ESTORIL | 181 | NEGRO MARQUINA | 19 | ZEUS | 113 |
| F | | NEVADA | 25 | | |
| FOREST | 151 | NEW AURA | 27 | | |
| FREE | 171 | NEW BELGIO | 87 | | |
| FYERO | 45 | NEW DAINO | 85 | | |
| G | | NEW TREVER MIST | 37 | | |
| GAMBOA | 63 | NIVEO | 185 | | |
| GRECO | 31 | | | | |
| GRISIO | 135 | | | | |



INDICE POR FORMATO

DIMENSIONS BY INDEX

SELECCIÓN
2024

INDICE POR FORMATO

DIMENSIONS BY INDEX

15x60 / 5,9"x23,6" PAG.

| | |
|---------|-----|
| LAJA 01 | 177 |
| LAJA 02 | 179 |

20x120 / 7,8"x47,2" PAG.

| | |
|--------|-----|
| FOREST | 151 |
| ITALY | 149 |

23,3x120 / 9,2"x47,2" PAG.

| | |
|----------------|-----|
| LIBERTY | 155 |
| OLMO | 159 |
| SEQUOIA DECAPE | 153 |
| TROPICAL | 157 |

40x80 / 15,7"x47,1" PAG.

| | |
|-------|-----|
| NIVEO | 185 |
| SILK | 185 |

30x60 / 11,8"x23,6" PAG.

| | |
|---------|-----|
| BENGALA | 167 |
| ESTORIL | 181 |
| FREE | 171 |
| JAIPUR | 165 |
| NIVEO | 185 |
| PIZARRA | 163 |
| SILK | 185 |

30x90 / 11,8"x35,4" PAG.

| | |
|--------|-----|
| ARGON | 187 |
| ASTUN | 189 |
| BOGOTA | 191 |
| NIVEO | 185 |
| PASCAL | 193 |
| SILK | 185 |

30x120 / 11,8"x47,2" PAG.

| | |
|--------|-----|
| BRASIL | 101 |
| IBIZA | 107 |
| JADE | 103 |
| SOHO | 105 |

60x60 / 23,4"x23,4" PAG.

| | |
|---------------|-----|
| BLANCO ATENAS | 89 |
| BLOCK | 169 |
| BOGOTA | 191 |
| BRAVO | 57 |
| CORALINA | 173 |
| DUERO SILK | 91 |
| ENIGMA | 83 |
| IMAGINE | 81 |
| JANIRA | 139 |
| JAVA | 137 |
| MEDICI | 59 |
| MILOS | 111 |
| NEVADA | 25 |
| NEW AURA | 27 |
| NEW BELGIO | 87 |
| NEW DAINO | 85 |
| PASCAL | 193 |
| TIROL | 145 |
| TURIS | 29 |
| URBAN | 143 |
| VELEZ | 141 |

80x80 / 31,5"x31,5" PAG.

| | |
|---------------|-----|
| BLANCO ATENAS | 89 |
| BRISE | 133 |
| DUERO SILK | 91 |
| GRISIO | 135 |
| ISLA | 95 |
| LIBRA | 23 |
| LION | 55 |

80x80 / 31,5"x31,5" PAG.

| | |
|----------|-----|
| MEDICI | 59 |
| NEVADA | 25 |
| NEW AURA | 27 |
| TURIS | 29 |
| VELEZ | 141 |

60x120 / 23,4"x46,8" PAG.

| | |
|-----------------|-----|
| AICE | 35 |
| APOLO | 117 |
| AQUA | 41 |
| ATENEA | 123 |
| BELLA | 131 |
| BLANCO ATENAS | 89 |
| BLOCK | 169 |
| BRAVO | 57 |
| CALACATTA BAHIA | 21 |
| CICLON | 125 |
| COTTON | 73 |
| CRETA | 119 |
| CRISOL | 33 |
| DESSERT | 61 |
| DONNA | 69 |
| DORICO | 109 |
| DUERO SILK | 91 |
| ENIGMA | 83 |
| FYERO | 45 |
| GAMBOA | 63 |
| GRECO | 31 |
| HERA | 121 |
| HERMES | 115 |
| IMAGINE | 81 |
| INTUR | 47 |
| ISLA | 95 |
| JANIRA | 139 |
| JAVA | 137 |
| KING STATUARIO | 71 |
| LIBRA | 23 |
| LINE | 129 |

60x120 / 23,4"x46,8" PAG.

| | |
|-----------------|-----|
| LION | 55 |
| MANTA | 51 |
| MARA | 127 |
| MEDICI | 59 |
| MEDICI | 59 |
| MILOS | 111 |
| MONTI | 65 |
| NEGRO MARQUINA | 19 |
| NEVADA | 25 |
| NEW AURA | 27 |
| NEW BELGIO | 87 |
| NEW DAINO | 85 |
| NEW TREVER MIST | 37 |
| OXIDO | 99 |
| PISSA | 79 |
| PLAZA ROYAL | 17 |
| RUTA | 67 |
| SLOW | 49 |
| SOLEIL | 75 |
| SPARTA | 39 |
| TASSOS | 97 |
| TIROL | 145 |
| TITANIUM | 53 |
| TURIS | 29 |
| VELEZ | 141 |
| VERONA | 77 |
| VIUR | 43 |
| ZEUS | 113 |

120x120 / 46,8"x46,8" PAG.

| | |
|-----------------|-----|
| CALACATTA BAHIA | 21 |
| DORICO | 109 |
| LIBRA | 23 |
| MILOS | 111 |
| NEGRO MARQUINA | 19 |
| NEVADA | 25 |
| NEW AURA | 27 |
| PLAZA ROYAL | 17 |

INDICE POR TIPOLOGIA

TIPOLOGIE BY INDEX

SELECCIÓN
2024

INDICE POR TIPOLOGIA

TIPOLOGIE BY INDEX

PORCELANICO PULIDO RECTIF. POLISHED PORCELAIN RECTIFIED

| | PAG. |
|-----------------------|------|
| AICE | 35 |
| AQUA | 41 |
| BLANCO ATENAS | 89 |
| BRAVO | 57 |
| CALACATTA BAHIA | 21 |
| COTTON (7MM.) | 73 |
| CRISOL | 33 |
| DESSERT | 61 |
| DONNA | 69 |
| DUERO SILK | 91 |
| ENIGMA | 83 |
| FYERO | 45 |
| GAMBOA | 63 |
| GRECO | 31 |
| IMAGINE | 81 |
| INTUR | 47 |
| KING STATUARIO (7MM.) | 71 |
| LIBRA | 23 |
| LION | 55 |
| MANTA | 51 |
| MEDICI | 59 |
| MONTI | 65 |
| NEGRO MARQUINA | 19 |
| NEVADA | 25 |
| NEW AURA | 27 |
| NEW BELGIO | 87 |
| NEW DAINO | 85 |
| NEW TREVER MIST | 37 |
| PISSA (7MM.) | 79 |
| PLAZA ROYAL | 17 |
| RUTA | 67 |
| SLOW | 49 |
| SOLEIL (7MM.) | 75 |
| SPARTA | 39 |
| TITANIUM | 53 |
| TURIS | 29 |
| VERONA (7MM.) | 77 |
| VIUR | 43 |

PORCELANICO MATE RECTIF. MATT PORCELAIN RECTIFIED

| | PAG. |
|----------|------|
| APOLO | 117 |
| ATENEA | 123 |
| BELLA | 131 |
| BLOCK | 169 |
| BOGOTA | 191 |
| BRASIL | 101 |
| BRAVO | 57 |
| BRISE | 133 |
| CICLON | 125 |
| CRETA | 119 |
| DORICO | 109 |
| GRISIO | 135 |
| HERA | 121 |
| HERMES | 115 |
| IBIZA | 107 |
| JADE | 103 |
| JANIRA | 139 |
| JAVA | 137 |
| LINE | 129 |
| LION | 55 |
| MARA | 127 |
| MEDICI | 59 |
| MILOS | 111 |
| NEW AURA | 27 |
| SOHO | 105 |
| TIROL | 145 |
| URBAN | 143 |
| VELEZ | 141 |
| ZEUS | 113 |

PORCELANICO MATE CARVING RECTIF.

| MATT PORCELAIN CARVING RECTIFIED | PAG. |
|-------------------------------------|------|
| ISLA | 95 |
| OXIDO | 99 |
| TASSOS | 97 |

PORCELANICO MATE

| MATT PORCELAIN | PAG. |
|----------------|------|
| BENGALA | 167 |
| BLOCK | 169 |
| CORALINA | 173 |
| JAIPUR | 165 |
| PIZARRA | 163 |

PORCELANICO ANTIDESLIZANTE PORCELAIN ANTISLIP

| | PAG. |
|----------------|------|
| BRAVO (BIANCO) | 57 |
| CORALINA | 173 |
| FREE | 171 |
| JAVA | 137 |
| URBAN (GREY) | 143 |
| VELEZ | 141 |

PORCELANICO MASA COLOREADA

| COLOR BODY PORCELAIN | PAG. |
|-------------------------|------|
| PASCAL | 193 |

MADERAS WOODS

| | PAG. |
|----------------|------|
| FOREST | 151 |
| ITALY | 149 |
| LIBERTY | 155 |
| OLMO | 159 |
| SEQUOIA DECAPE | 153 |
| TROPICAL | 157 |

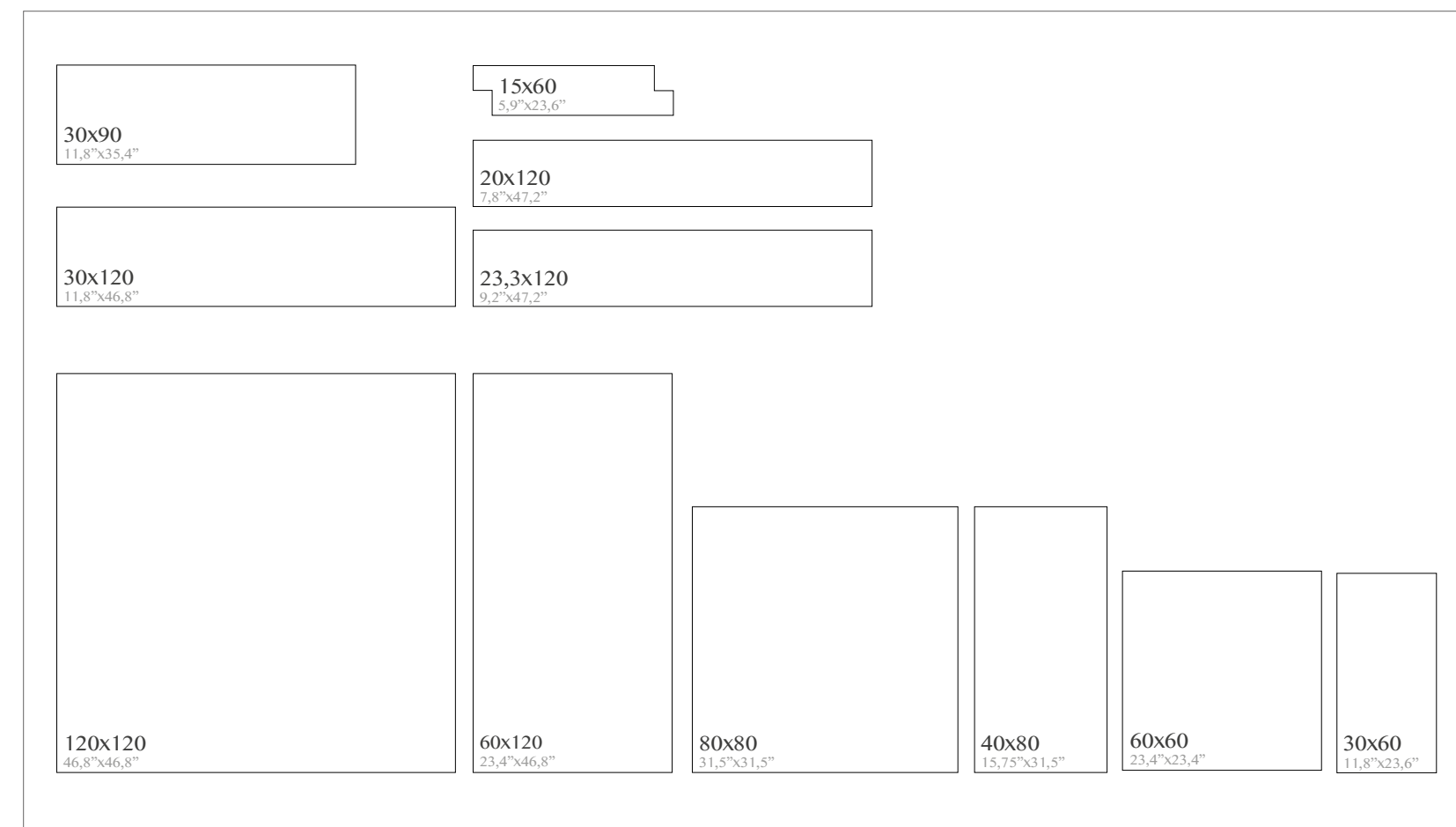
PIEDRAS STONES

| | PAG. |
|---------|------|
| ESTORIL | 181 |
| LAJA 01 | 177 |
| LAJA 02 | 179 |

PASTA BLANCA WHITE BODY

| | PAG. |
|--------|------|
| ARGON | 187 |
| ASTUN | 189 |
| BOGOTA | 191 |
| NIVEO | 185 |
| PASCAL | 193 |
| SILK | 185 |

FORMATOS DIMENSION



FORMATOS DIPONIBLES
AVAILABLE FORMATS

COLORES DIPONIBLES
AVAILABLE COLOURS

ACABADO DIPONIBLES
AVAILABLE FINISHES

ACABADO
FINISH

FORMATOS
DIMENSIONS

NOMBRE DE LA SERIE
SERIES NAME

CODIGO QR
QR CODE

TIPOLOGIA
TIPOLOGIE







PULIDO RECTIFICADO
POLISHED RECTIFIED

80x80 | 31 5/8" x 31 5/8" | 60x120 | 23 5/8" x 47 1/4"

COLORES | COLOURS

LION





FORMATOS DISPONIBLES
AVAILABLE SIZES



PIEZAS ESPECIALES
SPECIAL PIECES



DESCRIPCION DE LA IMAGEN
IMAGE DESCRIPTION



CARACTERISTICAS TECNICAS
TECHNICAL SPECIFICATIONS



SIMBOLOS
SYMBOLS

| | |
|---|---|
|  PORCELANICO PORCELAIN TILES |  PASTA BLANCA WHITE BODY |
|  PIEDRA NATURAL NATURAL STONE |  MASA COLOREADA COLOR BODY |
|  REVESTIMIENTO WALL TILE |  PAVIMENTO FLOOR TILE |
|  PULIDO POLISHED |  MATE MATT |
|  EFECTO CARVIN CARVIN EFFECT |  PAVIMENTO ANTIDESLIZANTE FLOOR TILE ANTISLIP |
|  EFECTO 3D 3D EFFECT |  RECTIFICADO RECTIFIED |

SIMBOLOGIA
SIMBOLS



PORCELÁNICO ESMALTADO PULIDO RECTIFICADO

**GLAZED
PORCELAIN
POLISHED
RECTIFIED**

Pavimento Lion White 60x120 · Revestimiento Crisol White 60x120





PORCELÁNICO | PORCELAIN

2 FORMATOS | SIZES

1 COLOR | COLOR

1 ACABADO | FINISH

SELECCIÓN
2024



PULIDO RECTIFICADO
POLISHED RECTIFIED

PLAZA ROYAL

COLORES | COLOURS

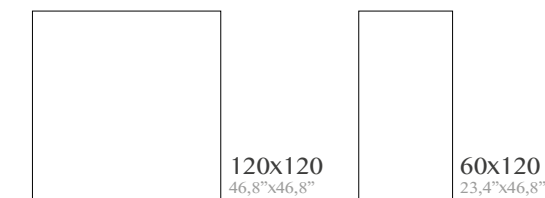
60x120 | 23,4''x46,8'' 120x120 | 46,8''x46,8''



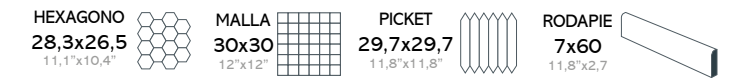
PLAZA ROYAL

Palatros

FORMATOS DISPONIBLES
AVAILABLE SIZES



PIEZAS ESPECIALES
SPECIAL PIECES



ACABADOS | FINISHES

PULIDO | POLISHED

CARACTERÍSTICAS TÉCNICAS | TECHNICAL SPECIFICATIONS

60x120 | 23,4''x46,8''

120x120 | 46,8''x46,8''



*DIFERENTES CARAS | *DIFFERENTS FACES



SELECCIÓN
2024

PORCELÁNICO | PORCELAIN

2 FORMATOS | SIZES

1 COLOR | COLOR

1 ACABADO | FINISH

PULIDO RECTIFICADO
POLISHED RECTIFIED

NEGRO MARQUINA

COLORES | COLOURS

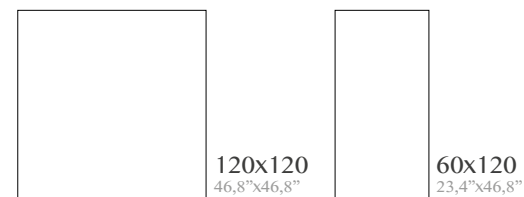
60x120 | 23,4"x46,8" 120x120 | 46,8"x46,8"




PaltoRes

Revestimiento y Pavimento Negro Marquina 60x120

FORMATOS DISPONIBLES AVAILABLE SIZES



PIEZAS ESPECIALES SPECIAL PIECES



ACABADOS | FINISHES

PULIDO | POLISHED

CARACTERÍSTICAS TÉCNICAS | TECHNICAL SPECIFICATIONS

60x120 | 23,4"x46,8"



120x120 | 46,8"x46,8"

*DIFERENTES CARAS | *DIFFERENTS FACES



SELECCIÓN
2024

PORCELÁNICO | PORCELAIN

2 FORMATOS | SIZES

1 COLOR | COLOR

1 ACABADO | FINISH

PULIDO RECTIFICADO
POLISHED RECTIFIED

CALACATTA BAHÍA

COLORES | COLOURS

60x120 | 23,4"x46,8" 120x120 | 46,8"x46,8"



PaltoRosa

Pavimento Calacatta Bahía 60x120

FORMATOS DISPONIBLES
AVAILABLE SIZES

PIEZAS ESPECIALES
SPECIAL PIECES

HEXAGONO
28,3x26,5
11,1"x10,4"




MALLA
30x30
12"x12"



PICKET
29,7x29,7
11,8"x11,8"



RODAPIE
7x60
11,8"x2,7"



120x120
46,8"x46,8"



60x120
23,4"x46,8"

ACABADOS | FINISHES

PULIDO | POLISHED

CARACTERÍSTICAS TÉCNICAS | TECHNICAL SPECIFICATIONS

60x120 | 23,4"x46,8"

120x120 | 46,8"x46,8"



*DIFERENTES CARAS | *DIFFERENTS FACES



SELECCIÓN
2024

PORCELÁNICO | PORCELAIN

3 FORMATOS | SIZES

1 COLOR | COLOR

1 ACABADO | FINISH

PULIDO RECTIFICADO
POLISHED RECTIFIED


LIBRA MARFIL

COLORES | COLOURS

80x80 | 31,5"x31,5" 60x120 | 23,4"x46,8" 120x120 | 46,8"x46,8"



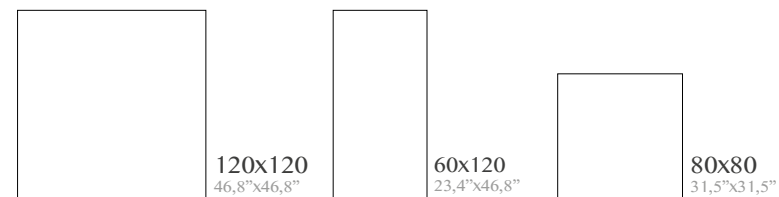
Pavimento Libra Marfil 120x120




LIBRA MARFIL

PaltoRes

FORMATOS DISPONIBLES AVAILABLE SIZES



PIEZAS ESPECIALES SPECIAL PIECES



ACABADOS | FINISHES

PULIDO | POLISHED

CARACTERÍSTICAS TÉCNICAS | TECHNICAL SPECIFICATIONS

80x80 | 31,5"x31,5" 60x120 | 23,4"x46,8" 120x120 | 46,8"x46,8"



*DIFERENTES CARAS | *DIFFERENTS FACES



SELECCIÓN
2024

PORCELÁNICO | PORCELAIN

4 FORMATOS | SIZES

1 COLOR | COLOR

1 ACABADO | FINISH

PULIDO RECTIFICADO
POLISHED RECTIFIED

60x60 | 23,4"x23,4" 80x80 | 31,5"x31,5"
60x120 | 23,4"x46,8" 120x120 | 46,8"x46,8" **NEVADA**

COLORES | COLOURS



Pavimento Nevada 120x120

NEVADA

PaltoRes

FORMATOS DISPONIBLES
AVAILABLE SIZES


PIEZAS ESPECIALES
SPECIAL PIECES

HEXAGONO
28,3x26,5
11,1"x10,4"

MALLA
30x30
12"x12"

PICKET
29,7x29,7
11,8"x11,8"

RODAPIE
7x60
11,8"x2,7"



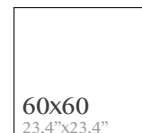
120x120
46,8"x46,8"



60x120
23,4"x46,8"



80x80
31,5"x31,5"



60x60
23,4"x23,4"

ACABADOS | FINISHES

CARACTERÍSTICAS TÉCNICAS | TECHNICAL SPECIFICATIONS



PULIDO | POLISHED

60x60 | 23,4"x23,4"

80x80 | 31,5"x31,5"

60x120 | 23,4"x46,8"

120x120 | 46,8"x46,8"

*DIFERENTES CARAS | *DIFFERENTS FACES



SELECCIÓN
2024

PORCELÁNICO | PORCELAIN

4 FORMATOS | SIZES

1 COLOR | COLOR

2 ACABADOS | FINISHES

PULIDO RECTIFICADO
POLISHED RECTIFIED


60x60 | 23,4"x23,4" 80x80 | 31,5"x31,5"
60x120 | 23,4"x46,8" 120x120 | 46,8"x46,8"

NEW AURA

COLORES | COLOURS



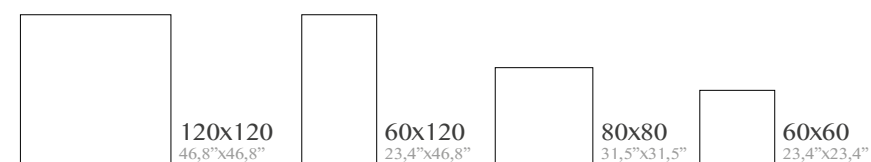

Pavimento New Aura Pulido 120x120



NEW AURA

FORMATOS DISPONIBLES AVAILABLE SIZES

PIEZAS ESPECIALES SPECIAL PIECES



ACABADOS | FINISHES

CARACTERÍSTICAS TÉCNICAS | TECHNICAL SPECIFICATIONS



MATE | MATT

PULIDO | POLISHED

60x60 | 23,4"x23,4"

80x80 | 31,5"x31,5"

60x120 | 23,4"x46,8"

120x120 | 46,8"x46,8"



SELECCIÓN
2024

PORCELÁNICO | PORCELAIN

3 FORMATOS | SIZES

1 COLOR | COLOR

1 ACABADO | FINISH

PULIDO RECTIFICADO
POLISHED RECTIFIED

TURIS

COLORES | COLOURS

60x60 | 23,4"x23,4" 80x80 | 31,5"x31,5" 60x120 | 23,4"x46,8"



TURIS BIANCO

PaltoRosa

Pavimento Turis Bianco 60x60 Revestimiento Ibiza Nero 30x120

FORMATOS DISPONIBLES AVAILABLE SIZES



PIEZAS ESPECIALES SPECIAL PIECES



ACABADOS | FINISHES

PULIDO | POLISHED

CARACTERISTICAS TECNICAS | TECHNICAL SPECIFICATIONS

60x60 | 23,4"x23,4"

80x80 | 31,5"x31,5"

60x120 | 23,4"x46,8"



*DIFERENTES CARAS | *DIFFERENTS FACES



SELECCIÓN
2024

PORCELÁNICO | PORCELAIN

1 FORMATO | SIZE

1 COLOR | COLOR

1 ACABADO | FINISH

PULIDO RECTIFICADO
POLISHED RECTIFIED


60x120 | 23,4"x46,8"

GRECO

COLORES | COLOURS



Revestimiento Greco 60x120 · Pavimento Italy Brown 20x120



Palatrosa

FORMATOS DISPONIBLES
AVAILABLE SIZES

PIEZAS ESPECIALES
SPECIAL PIECES

HEXAGONO
28,3x26,5
11,1"x10,4"



MALLA
30x30
12"x12"



PICKET
29,7x29,7
11,8"x11,8"



RODAPIE
7x60
11,8"x2,7"



60x120
23,4"x46,8"

ACABADOS | FINISHES

PULIDO | POLISHED

CARACTERÍSTICAS TÉCNICAS | TECHNICAL SPECIFICATIONS

60x120 | 23,4"x46,8"



GRECO

*DIFERENTES CARAS | *DIFFERENTS FACES



SELECCIÓN
2024

PORCELÁNICO | PORCELAIN

1 FORMATO | SIZE

1 COLOR | COLOR

1 ACABADO | FINISH

PULIDO RECTIFICADO
POLISHED RECTIFIED

60x120 | 23,4"x46,8"

CRISOL

COLORES | COLOURS



Pavimento y Revestimiento Crisol White 60x120



CRISOL WHITE

FORMATOS DISPONIBLES
AVAILABLE SIZES

PIEZAS ESPECIALES
SPECIAL PIECES

HEXAGONO
28,3x26,5
11,1"x10,4"



MALLA
30x30
12"x12"



PICKET
29,7x29,7
11,8"x11,8"



RODAPIE
7x60
11,8"x2,7"



ACABADOS | FINISHES

CARACTERÍSTICAS TÉCNICAS | TECHNICAL SPECIFICATIONS



60x120 | 23,4"x46,8"

PULIDO | POLISHED



60x120
23,4"x46,8"



SELECCIÓN
2024

PORCELÁNICO | PORCELAIN

1 FORMATO | SIZE

1 COLOR | COLOR

1 ACABADO | FINISH

PULIDO RECTIFICADO
POLISHED RECTIFIED

60x120 | 23,4"x46,8"

AICE





COLORES | COLOURS



Revestimiento Aice Grey 60x120 · Italy Miele 20x120

FORMATOS DISPONIBLES
AVAILABLE SIZES

PIEZAS ESPECIALES
SPECIAL PIECES

| | | | |
|--|--|---|--|
| <p>HEXAGONO 28,3x26,5 11,1"x10,4"</p>  | <p>MALLA 30x30 12"x12"</p>  | <p>PICKET 29,7x29,7 11,8"x11,8"</p>  | <p>RODAPIE 7x60 11,8"x2,7"</p>  |
|--|--|---|--|



60x120
23,4"x46,8"

ACABADOS | FINISHES

PULIDO | POLISHED

CARACTERISTICAS TECNICAS | TECHNICAL SPECIFICATIONS

60x120 | 23,4"x46,8"



AICE GREY

*DIFERENTES CARAS | *DIFFERENTS FACES

PaltoReza



SELECCIÓN
2024

PORCELÁNICO | PORCELAIN

1 FORMATO | SIZE

1 COLOR | COLOR

1 ACABADO | FINISH

PULIDO RECTIFICADO
POLISHED RECTIFIED

60x120 | 23,4"x46,8"

NEW TREVER MIST

COLORES | COLOURS



Revestimiento y Pavimento New Trever Mist 60x120

FORMATOS DISPONIBLES
AVAILABLE SIZES

PIEZAS ESPECIALES
SPECIAL PIECES

HEXAGONO
28,3x26,5
11,1"x10,4"



MALLA
30x30
12"x12"



PICKET
29,7x29,7
11,8"x11,8"



RODAPIE
7x60
11,8"x2,7"



60x120
23,4"x46,8"

ACABADOS | FINISHES

PULIDO | POLISHED

CARACTERÍSTICAS TÉCNICAS | TECHNICAL SPECIFICATIONS

60x120 | 23,4"x46,8"



NEW TREVER MIST

*DIFERENTES CARAS | *DIFFERENTS FACES



SELECCIÓN
2024

PORCELÁNICO | PORCELAIN

1 FORMATO | SIZE

1 COLOR | COLOR

1 ACABADO | FINISH

PULIDO RECTIFICADO
POLISHED RECTIFIED

60x120 | 23,4"x46,8"

SPARTA

COLORES | COLOURS



Revestimiento y Pavimento Sparta Gold 60x120



SPARTA GOLD

PaltoRes

FORMATOS DISPONIBLES
AVAILABLE SIZES



60x120
23,4"x46,8"

PIEZAS ESPECIALES
SPECIAL PIECES

HEXAGONO
28,3x26,5
11,1"x10,4"



MALLA
30x30
12"x12"



PICKET
29,7x29,7
11,8"x11,8"



RODAPIE
7x60
11,8"x2,7"



ACABADOS | FINISHES

PULIDO | POLISHED

CARACTERÍSTICAS TÉCNICAS | TECHNICAL SPECIFICATIONS

60x120 | 23,4"x46,8"



*DIFERENTES CARAS | *DIFFERENTS FACES



SELECCIÓN
2024

PORCELÁNICO | PORCELAIN

1 FORMATO | SIZE

1 COLOR | COLOR

1 ACABADO | FINISH

PULIDO RECTIFICADO
POLISHED RECTIFIED


60x120 | 23,4"x46,8"

AQUA

COLORES | COLOURS

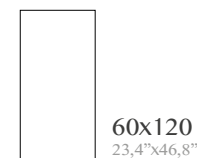


Revestimiento y Pavimento Aqua Azul 60x120



PaltoReza

FORMATOS DISPONIBLES AVAILABLE SIZES



60x120
23,4"x46,8"

PIEZAS ESPECIALES SPECIAL PIECES

HEXAGONO
28,3x26,5
11,1"x10,4"



MALLA
30x30
12"x12"



PICKET
29,7x29,7
11,8"x11,8"



RODAPIE
7x60
11,8"x2,7"



ACABADOS | FINISHES

PULIDO | POLISHED

CARACTERÍSTICAS TÉCNICAS | TECHNICAL SPECIFICATIONS

60x120 | 23,4"x46,8"



AQUA AZUL

*DIFERENTES CARAS | *DIFFERENTS FACES



SELECCIÓN
2024

PORCELÁNICO | PORCELAIN

1 FORMATO | SIZE

1 COLOR | COLOR

1 ACABADO | FINISH

PULIDO RECTIFICADO
POLISHED RECTIFIED

60x120 | 23,4"x46,8"

VIUR

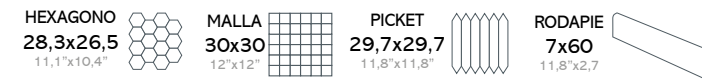
COLORES | COLOURS



Revestimiento Viur Azul y Bravo Bianco mate 60x120 · Pavimento Bravo Bianco mate 60x120

FORMATOS DISPONIBLES
AVAILABLE SIZES

PIEZAS ESPECIALES
SPECIAL PIECES




60x120
23,4"x46,8"

ACABADOS | FINISHES

PULIDO | POLISHED

CARACTERISTICAS TECNICAS | TECHNICAL SPECIFICATIONS

60x120 | 23,4"x46,8"



VIUR AZUL

Palazzo

*DIFERENTES CARAS | *DIFFERENTS FACES



SELECCIÓN
2024

PORCELÁNICO | PORCELAIN

1 FORMATO | SIZE

1 COLOR | COLOR

1 ACABADO | FINISH

PULIDO RECTIFICADO
POLISHED RECTIFIED

60x120 | 23,4"x46,8"

FYERO





COLORES | COLOURS



Revestimiento Fyero Blue 60x120 · Pavimento Nevada Blanco Pulido 60x120

FORMATOS DISPONIBLES
AVAILABLE SIZES

PIEZAS ESPECIALES
SPECIAL PIECES

| | | | |
|--|--|---|--|
| <p>HEXAGONO 28,3x26,5 11,1"x10,4"</p>  | <p>MALLA 30x30 12"x12"</p>  | <p>PICKET 29,7x29,7 11,8"x11,8"</p>  | <p>RODAPIE 7x60 11,8"x2,7"</p>  |
|--|--|---|--|



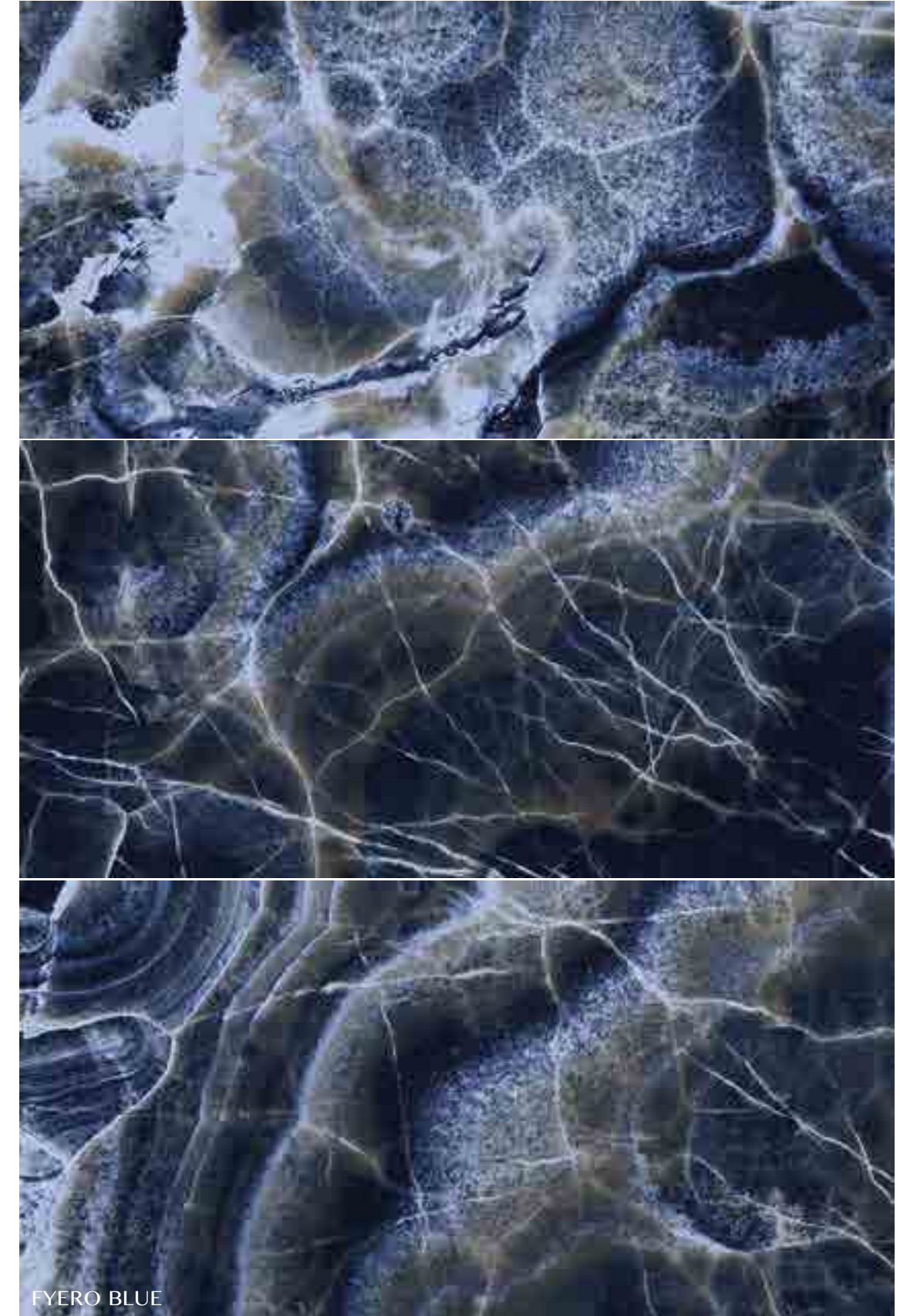
60x120
23,4"x46,8"

ACABADOS | FINISHES

PULIDO | POLISHED

CARACTERÍSTICAS TÉCNICAS | TECHNICAL SPECIFICATIONS

60x120 | 23,4"x46,8"



FYERO BLUE

*DIFERENTES CARAS | *DIFFERENTS FACES

Falot Rosa



SELECCIÓN
2024

PORCELÁNICO | PORCELAIN

1 FORMATO | SIZE

2 COLORES | COLOURS

1 ACABADO | FINISH



Pavimento Intur Black 60x120

PULIDO RECTIFICADO
POLISHED RECTIFIED

60x120 | 23,4"x46,8"

INTUR

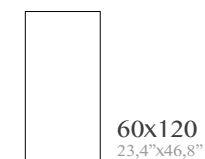
COLORES | COLOURS



INTUR BLACK

PaltoReza

FORMATOS DISPONIBLES
AVAILABLE SIZES



60x120
23,4"x46,8"

PIEZAS ESPECIALES
SPECIAL PIECES

HEXAGONO
28,3x26,5
11,1"x10,4"

MALLA
30x30
12"x12"

PICKET
29,7x29,7
11,8"x11,8"

RODAPIE
7x60
11,8"x2,7"



ACABADOS | FINISHES

PULIDO | POLISHED

CARACTERÍSTICAS TÉCNICAS | TECHNICAL SPECIFICATIONS

60x120 | 23,4"x46,8"



*DIFERENTES CARAS | *DIFFERENTS FACES



PORCELÁNICO | PORCELAIN

1 FORMATO | SIZE

1 COLOR | COLOUR

1 ACABADO | FINISH

SELECCIÓN
2024




Pavimento Slow Black 60x120

PULIDO RECTIFICADO
POLISHED RECTIFIED

60x120 | 23,4" x 46,8"

SLOW

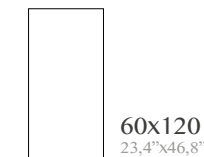
COLORES | COLOURS



SLOW BLACK

Palto Rosa

FORMATOS DISPONIBLES
AVAILABLE SIZES



60x120
23,4" x 46,8"

PIEZAS ESPECIALES
SPECIAL PIECES

HEXAGONO
28,3x26,5
11,1" x 10,4"



MALLA
30x30
12" x 12"

PICKET
29,7x29,7
11,8" x 11,8"



RODAPIE
7x60
11,8" x 2,7"



ACABADOS | FINISHES

PULIDO | POLISHED

CARACTERÍSTICAS TÉCNICAS | TECHNICAL SPECIFICATIONS

60x120 | 23,4" x 46,8"



*DIFERENTES CARAS | *DIFFERENTS FACES



SELECCIÓN
2024

PORCELÁNICO | PORCELAIN

1 FORMATO | SIZE

1 COLOR | COLOR

1 ACABADO | FINISH

PULIDO RECTIFICADO
POLISHED RECTIFIED

60x120 | 23,4"x46,8"

MANTA

COLORES | COLOURS

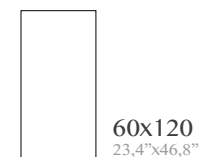


Revestimiento y Pavimento Manta Nero 60x120







PaltoRosa

FORMATOS DISPONIBLES AVAILABLE SIZES



60x120
23,4"x46,8"

PIEZAS ESPECIALES SPECIAL PIECES

| | | | |
|--|--|---|--|
| <p>HEXAGONO 28,3x26,5 11,1"x10,4"</p>  | <p>MALLA 30x30 12"x12"</p>  | <p>PICKET 29,7x29,7 11,8"x11,8"</p>  | <p>RODAPIE 7x60 11,8"x2,7"</p>  |
|--|--|---|--|

ACABADOS | FINISHES

PULIDO | POLISHED

CARACTERÍSTICAS TÉCNICAS | TECHNICAL SPECIFICATIONS

60x120 | 23,4"x46,8"





SELECCIÓN
2024

PORCELÁNICO | PORCELAIN

1 FORMATO | SIZE

1 COLOR | COLOR

1 ACABADO | FINISH

PULIDO RECTIFICADO
POLISHED RECTIFIED

60x120 | 23,4"x46,8"

TITANIUM

COLORES | COLOURS

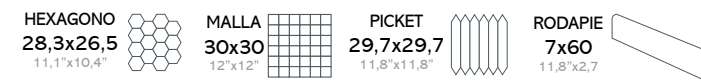


PaltoRosa

Revestimiento y Pavimento Titanium Blue 60x120

FORMATOS DISPONIBLES
AVAILABLE SIZES

PIEZAS ESPECIALES
SPECIAL PIECES



ACABADOS | FINISHES


CARACTERÍSTICAS TÉCNICAS | TECHNICAL SPECIFICATIONS



PULIDO | POLISHED

60x120 | 23,4"x46,8"

*DIFERENTES CARAS | *DIFFERENTS FACES



SELECCIÓN
2024

PORCELÁNICO | PORCELAIN

2 FORMATOS | SIZES

2 COLORES | COLOURS

2 ACABADOS | FINISHES

PULIDO RECTIFICADO
POLISHED RECTIFIED

80x80 | 31,5" x 31,5" 60x120 | 23,4" x 46,8"

LION

COLORES | COLOURS



Pavimento Lion White Pulido 60x120 · Revestimiento Lion White Pulido 60x120



LION WHITE




LION BLACK

PaltoRosa

FORMATOS DISPONIBLES
AVAILABLE SIZES



PIEZAS ESPECIALES
SPECIAL PIECES




ACABADOS | FINISHES

MATE | MATT
PULIDO | POLISHED

CARACTERÍSTICAS TÉCNICAS | TECHNICAL SPECIFICATIONS



| | 80x80 31,5" x 31,5" | 60x120 23,4" x 46,8" |
|-------------------|-----------------------|------------------------|
| MATE MATT | • | • |
| PULIDO POLISHED | • | • |



PORCELÁNICO | PORCELAIN

2 FORMATOS | SIZES

3 COLORES | COLOURS

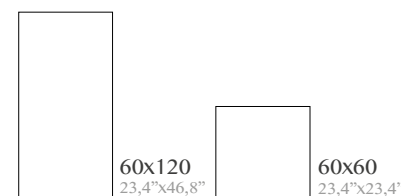
3 ACABADOS | FINISHES

SELECCIÓN
2024




Pavimento Bravo Bianco Pulido 60x120 · Revestimiento Bravo Grey Mate 60x120

FORMATOS DISPONIBLES
AVAILABLE SIZES



PIEZAS ESPECIALES
SPECIAL PIECES



ACABADOS
FINISHES

- MATE | MATT
- PULIDO | POLISHED
- ANTIDESLIZANTE C3/R11 | ANTISLIP C3/R11

CARACTERÍSTICAS TÉCNICAS
TECHNICAL SPECIFICATIONS

60x60 | 23,4"x23,4" 60x120 | 23,4"x46,8"



BIANCO

PULIDO RECTIFICADO
POLISHED RECTIFIED

60x60 | 23,4"x23,4" 60x120 | 23,4"x46,8"

BRAVO

COLORES | COLOURS



PaltoRosa



SELECCIÓN
2024

PORCELÁNICO | PORCELAIN

3 FORMATOS | SIZES

1 COLOR | COLOR

2 ACABADOS | FINISHES

PULIDO RECTIFICADO
POLISHED RECTIFIED

60x60 | 23,4"x23,4" 80x80 | 31,5"x31,5"
60x120 | 23,4"x46,8"

MÉDICI

COLORES | COLOURS



Pavimento Médici Pulido 60x120



Palatrosa

FORMATOS DISPONIBLES AVAILABLE SIZES



PIEZAS ESPECIALES SPECIAL PIECES



ACABADOS | FINISHES

- MATE | MATT
- PULIDO | POLISHED

CARACTERÍSTICAS TÉCNICAS | TECHNICAL SPECIFICATIONS

| 60x60 23,4"x23,4" | 80x80 31,5"x31,5" | 60x120 23,4"x46,8" |
|---------------------|---------------------|----------------------|
| ● | ● | ● |
| ● | ● | ● |



MÉDICI

*DIFERENTES CARAS | *DIFFERENTS FACES



SELECCIÓN
2024

PORCELÁNICO | PORCELAIN

1 FORMATO | SIZE

1 COLOR | COLOR

1 ACABADO | FINISH

PULIDO RECTIFICADO
POLISHED RECTIFIED


60x120 | 23,4"x46,8"

DESSERT

COLORES | COLOURS




Pavimento Dessert White 60x120



PaltoReza

FORMATOS DISPONIBLES AVAILABLE SIZES



60x120
23,4"x46,8"

PIEZAS ESPECIALES SPECIAL PIECES

HEXAGONO
28,3x26,5
11,1"x10,4"



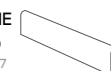
MALLA
30x30
12"x12"



PICKET
29,7x29,7
11,8"x11,8"



RODAPIE
7x60
11,8"x2,7"



ACABADOS | FINISHES

PULIDO | POLISHED

CARACTERÍSTICAS TÉCNICAS | TECHNICAL SPECIFICATIONS

60x120 | 23,4"x46,8"



DESSERT WHITE

*DIFERENTES CARAS | *DIFFERENTS FACES



SELECCIÓN
2024

PORCELÁNICO | PORCELAIN

1 FORMATO | SIZE

1 COLOR | COLOR

1 ACABADO | FINISH

PULIDO RECTIFICADO
POLISHED RECTIFIED

60x120 | 23,4"x46,8" **GAMBOA**

COLORES | COLOURS



PaltoRosa

Pavimento Gamboa 60x120

FORMATOS DISPONIBLES
AVAILABLE SIZES

PIEZAS ESPECIALES
SPECIAL PIECES

HEXAGONO
28,3x26,5
11,1"x10,4"



MALLA
30x30
12"x12"



PICKET
29,7x29,7
11,8"x11,8"



RODAPIE
7x60
11,8"x2,7"



60x120
23,4"x46,8"

ACABADOS | FINISHES

PULIDO | POLISHED

CARACTERISTICAS TECNICAS | TECHNICAL SPECIFICATIONS

60x120 | 23,4"x46,8"



GAMBOA

*DIFERENTES CARAS | *DIFFERENTS FACES



SELECCIÓN
2024

PORCELÁNICO | PORCELAIN

1 FORMATO | SIZE

1 COLOR | COLOR

1 ACABADO | FINISH

PULIDO RECTIFICADO
POLISHED RECTIFIED

60x120 | 23,4"x46,8"

MONTÍ

COLORES | COLOURS



Pavimento Montí Gris 60x120



PaltoRes

FORMATOS DISPONIBLES AVAILABLE SIZES



60x120
23,4"x46,8"

PIEZAS ESPECIALES SPECIAL PIECES

HEXAGONO
28,3x26,5
11,1"x10,4"



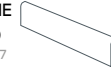
MALLA
30x30
12"x12"



PICKET
29,7x29,7
11,8"x11,8"



RODAPIE
7x60
11,8"x2,7"



ACABADOS | FINISHES

PULIDO | POLISHED

CARACTERÍSTICAS TÉCNICAS | TECHNICAL SPECIFICATIONS

60x120 | 23,4"x46,8"



MONTÍ GRIS

*DIFERENTES CARAS | *DIFFERENTS FACES



SELECCIÓN
2024

PORCELÁNICO | PORCELAIN

1 FORMATO | SIZE

1 COLOR | COLOR

1 ACABADO | FINISH

PULIDO RECTIFICADO
POLISHED RECTIFIED

60x120 | 23,4"x46,8"

RUTA

COLORES | COLOURS



Pavimento Ruta Perla 60x120

FORMATOS DISPONIBLES
AVAILABLE SIZES

PIEZAS ESPECIALES
SPECIAL PIECES

HEXAGONO
28,3x26,5
11,1"x10,4"




MALLA
30x30
12"x12"



PICKET
29,7x29,7
11,8"x11,8"



RODAPIE
7x60
11,8"x2,7"



60x120
23,4"x46,8"


ACABADOS | FINISHES

CARACTERISTICAS TECNICAS | TECHNICAL SPECIFICATIONS

60x120 | 23,4"x46,8"



PULIDO | POLISHED



Palo Rosa

RUTA PERLA

*DIFERENTES CARAS | *DIFFERENTS FACES



SELECCIÓN
2024

PORCELÁNICO | PORCELAIN

1 FORMATO | SIZE

3 COLORES | COLOURS

1 ACABADO | FINISH

PULIDO RECTIFICADO
POLISHED RECTIFIED

60x120 | 23,4"x46,8"

DONNA

COLORES | COLOURS



Pavimento Donna Gris 60x120




DONNA BLANCO

DONNA CREMA

DONNA GRIS

PaltoRosa

FORMATOS DISPONIBLES AVAILABLE SIZES



60x120
23,4"x46,8"

PIEZAS ESPECIALES SPECIAL PIECES

HEXAGONO
28,3x26,5
11,1"x10,4"



MALLA
30x30
12"x12"



PICKET
29,7x29,7
11,8"x11,8"



RODAPIE
7x60
11,8"x2,7"



ACABADOS | FINISHES

PULIDO | POLISHED

CARACTERISTICAS TECNICAS | TECHNICAL SPECIFICATIONS

60x120 | 23,4"x46,8"





SELECCIÓN
2024

PORCELÁNICO | PORCELAIN

1 FORMATO | SIZE

1 COLOR | COLOR

1 ACABADO | FINISH

PULIDO RECTIFICADO
POLISHED RECTIFIED

60x120 | 23,4"x46,8"

KING STATUARIO

COLORES | COLOURS



Revestimiento King Statuario 60x120



PaltoRosa

FORMATOS DISPONIBLES AVAILABLE SIZES

60x120
23,4"x46,8"

ACABADOS | FINISHES

PULIDO | POLISHED

PIEZAS ESPECIALES SPECIAL PIECES

HEXAGONO
28,3x26,5
11,1"x10,4"



MALLA
30x30
12"x12"



PICKET
29,7x29,7
11,8"x11,8"



RODAPIE
7x60
11,8"x2,7"



CARACTERÍSTICAS TÉCNICAS | TECHNICAL SPECIFICATIONS



60x120 | 23,4"x46,8"

KING STATUARIO

*DIFERENTES CARAS | *DIFFERENTS FACES



SELECCIÓN
2024

PORCELÁNICO | PORCELAIN

1 FORMATO | SIZE

1 COLOR | COLOR

1 ACABADO | FINISH

PULIDO RECTIFICADO
POLISHED RECTIFIED

60x120 | 23,4"x46,8"

COTTON

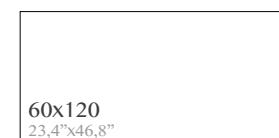
COLORES | COLOURS



COTTON BEIGE

Pavimento Cotton Beige 60x120

FORMATOS DISPONIBLES
AVAILABLE SIZES



PIEZAS ESPECIALES
SPECIAL PIECES

HEXAGONO
28,3x26,5
11,1"x10,4"



MALLA
30x30
12"x12"



PICKET
29,7x29,7
11,8"x11,8"



RODAPIE
7x60
11,8"x2,7"



ACABADOS | FINISHES

PULIDO | POLISHED

CARACTERÍSTICAS TÉCNICAS | TECHNICAL SPECIFICATIONS

60x120 | 23,4"x46,8"



*DIFERENTES CARAS | *DIFFERENTS FACES



SELECCIÓN
2024

PORCELÁNICO | PORCELAIN

1 FORMATO | SIZE

1 COLOR | COLOR

1 ACABADO | FINISH

PULIDO RECTIFICADO
POLISHED RECTIFIED


60x120 | 23,4"x46,8"

SOLEIL

COLORES | COLOURS




Pavimento y Revestimiento Soleil 60x120



PalatResa

FORMATOS DISPONIBLES AVAILABLE SIZES



PIEZAS ESPECIALES SPECIAL PIECES

| | | | |
|--|--|---|--|
| <p>HEXAGONO 28,3x26,5 11,1"x10,4"</p>  | <p>MALLA 30x30 12"x12"</p>  | <p>PICKET 29,7x29,7 11,8"x11,8"</p>  | <p>RODAPIE 7x60 11,8"x2,7"</p>  |
|--|--|---|--|

ACABADOS | FINISHES

CARACTERÍSTICAS TÉCNICAS | TECHNICAL SPECIFICATIONS

60x120 | 23,4"x46,8"



PULIDO | POLISHED

SOLEIL

*DIFERENTES CARAS | *DIFFERENTS FACES



SELECCIÓN
2024

PORCELÁNICO | PORCELAIN

1 FORMATO | SIZE

2 COLORES | COLOURS

1 ACABADO | FINISH

PULIDO RECTIFICADO
POLISHED RECTIFIED

60x120 | 23,4"x46,8"

VERONA

COLORES | COLOURS



Pavimento Verona Beige 60x120



VERONA BIANCO



VERONA BEIGE

PaltoRosa

FORMATOS DISPONIBLES AVAILABLE SIZES



60x120
23,4"x46,8"

PIEZAS ESPECIALES SPECIAL PIECES

HEXAGONO
28,3x26,5
11,1"x10,4"



MALLA
30x30
12"x12"



PICKET
29,7x29,7
11,8"x11,8"



RODAPIE
7x60
11,8"x2,7"



ACABADOS | FINISHES

CARACTERISTICAS TECNICAS | TECHNICAL SPECIFICATIONS



60x120 | 23,4"x46,8"

PULIDO | POLISHED

*DIFERENTES CARAS | *DIFFERENTS FACES



SELECCIÓN
2024

PORCELÁNICO | PORCELAIN

1 FORMATO | SIZE

2 COLORES | COLOURS

1 ACABADO | FINISH

PULIDO RECTIFICADO
POLISHED RECTIFIED

60x120 | 23,4"x46,8"

PISSA

COLORES | COLOURS

*DIFERENTES CARAS | *DIFFERENTS FACES



Pavimento Pissa Gris 60x120



PISSA SILVER



PISSA GRIS

PaltoRosa

FORMATOS DISPONIBLES AVAILABLE SIZES



60x120
23,4"x46,8"

PIEZAS ESPECIALES SPECIAL PIECES

HEXAGONO
28,3x26,5
11,1"x10,4"



MALLA
30x30
12"x12"



PICKET
29,7x29,7
11,8"x11,8"



RODAPIE
7x60
11,8"x2,7"



ACABADOS | FINISHES

CARACTERISTICAS TECNICAS | TECHNICAL SPECIFICATIONS



60x120 | 23,4"x46,8"

PULIDO | POLISHED

*DIFERENTES CARAS | *DIFFERENTS FACES



SELECCIÓN
2024

PORCELÁNICO | PORCELAIN

2 FORMATOS | SIZES

1 COLOR | COLOR

1 ACABADO | FINISH

PULIDO RECTIFICADO
POLISHED RECTIFIED

60x60 | 23,4"x23,4"

60x120 | 23,4"x46,8"

IMAGINE

COLORES | COLOURS



Pavimento Imagine Natural 60x120



IMAGINE NATURAL

PaltoRosa

FORMATOS DISPONIBLES
AVAILABLE SIZES

PIEZAS ESPECIALES
SPECIAL PIECES

HEXAGONO
28,3x26,5
11,1"x10,4"



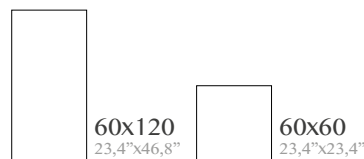
MALLA
30x30
12"x12"



PICKET
29,7x29,7
11,8"x11,8"



RODAPIE
7x60
11,8"x2,7"



ACABADOS | FINISHES

CARACTERISTICAS TECNICAS | TECHNICAL SPECIFICATIONS



PULIDO | POLISHED

60x60 | 23,4"x23,4"

60x120 | 23,4"x46,8"

*DIFERENTES CARAS | *DIFFERENTS FACES



PORCELÁNICO | PORCELAIN

2 FORMATOS | SIZES

1 COLOR | COLOR

1 ACABADO | FINISH

SELECCIÓN
2024



PULIDO RECTIFICADO
POLISHED RECTIFIED

60x60 | 23,4"x23,4" 60x120 | 23,4"x46,8"

ENIGMA

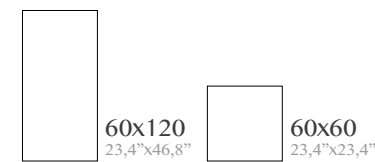
COLORES | COLOURS



ENIGMA GREY

PaltoReza

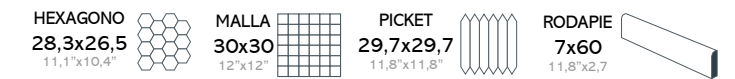
FORMATOS DISPONIBLES
AVAILABLE SIZES



ACABADOS | FINISHES

PULIDO | POLISHED

PIEZAS ESPECIALES
SPECIAL PIECES



CARACTERÍSTICAS TÉCNICAS | TECHNICAL SPECIFICATIONS

60x60 | 23,4"x23,4"

60x120 | 23,4"x46,8"



Revestimiento y Pavimento Enigma Grey 60x120

*DIFERENTES CARAS | *DIFFERENTS FACES



SELECCIÓN
2024

PORCELÁNICO | PORCELAIN

2 FORMATOS | SIZES

1 COLOR | COLOR

1 ACABADO | FINISH

PULIDO RECTIFICADO
POLISHED RECTIFIED

60x60 | 23,4"x23,4" 60x120 | 23,4"x46,8"

NEW DAINO

COLORES | COLOURS



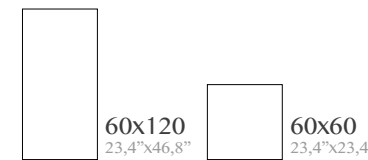
Pavimento New Daino Natural 60x120



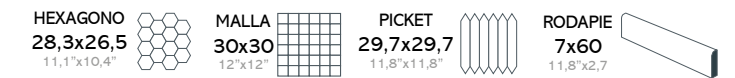
NEW DAINO NATURAL

PaltoRosa

FORMATOS DISPONIBLES
AVAILABLE SIZES



PIEZAS ESPECIALES
SPECIAL PIECES



ACABADOS | FINISHES

PULIDO | POLISHED

CARACTERÍSTICAS TÉCNICAS | TECHNICAL SPECIFICATIONS

60x60 | 23,4"x23,4"

60x120 | 23,4"x46,8"



*DIFERENTES CARAS | *DIFFERENTS FACES



SELECCIÓN
2024

PORCELÁNICO | PORCELAIN

2 FORMATOS | SIZES

2 COLORES | COLOURS

1 ACABADO | FINISH

PULIDO RECTIFICADO
POLISHED RECTIFIED

60x60 | 23,4"x23,4" 60x120 | 23,4"x46,8"

NEW BELGIO

COLORES | COLOURS



Pavimento New Belgio Marrón /Gris 60x60




NEW BELGIO PERLA

NEW BELGIO
MARRÓN | GRIS

PaltoReas

FORMATOS DISPONIBLES AVAILABLE SIZES



PIEZAS ESPECIALES SPECIAL PIECES



ACABADOS | FINISHES

PULIDO | POLISHED

CARACTERISTICAS TECNICAS | TECHNICAL SPECIFICATIONS



60x60 | 23,4"x23,4"

60x120 | 23,4"x46,8"

*DIFERENTES CARAS | *DIFFERENTS FACES



SELECCIÓN
2024

PORCELÁNICO | PORCELAIN

3 FORMATOS | SIZES

1 COLOR | COLOR

1 ACABADO | FINISH

PULIDO RECTIFICADO
POLISHED RECTIFIED

COLORES | COLOURS

BLANCO ATENAS

60x60 | 23,4"x23,4" 80x80 | 31,5"x31,5" 60x120 | 23,4"x46,8"



Pavimento Blanco Atenas 60x60



BLANCO ATENAS

FORMATOS DISPONIBLES AVAILABLE SIZES



ACABADOS | FINISHES

60x60 | 23,4"x23,4"

80x80 | 31,5"x31,5"

60x120 | 23,4"x46,8"

PIEZAS ESPECIALES SPECIAL PIECES

HEXAGONO
28,3x26,5
11,1"x10,4"



MALLA
30x30
12"x12"



PICKET
29,7x29,7
11,8"x11,8"



RODAPIE
7x60
11,8" x2,7"



CARACTERÍSTICAS TÉCNICAS | TECHNICAL SPECIFICATIONS



PULIDO | POLISHED

*DIFERENTES CARAS | *DIFFERENTS FACES



SELECCIÓN
2024

PORCELÁNICO | PORCELAIN

3 FORMATOS | SIZES

1 COLOR | COLOR

1 ACABADO | FINISH

PULIDO RECTIFICADO
POLISHED RECTIFIED

DUERO SILK

COLORES | COLOURS

60x60 | 23,4"x23,4" 80x80 | 31,5"x31,5" 60x120 | 23,4"x46,8"



Pavimento Duero Silk 60x120



DUERO SILK

PaltoReas

FORMATOS DISPONIBLES AVAILABLE SIZES



PIEZAS ESPECIALES SPECIAL PIECES



ACABADOS | FINISHES

CARACTERISTICAS TECNICAS | TECHNICAL SPECIFICATIONS



60x60 | 23,4"x23,4"

80x80 | 31,5"x31,5"

60x120 | 23,4"x46,8"

PULIDO | POLISHED

*DIFERENTES CARAS | *DIFFERENTS FACES



**PORCELÁNICO
ESMALTADO
MATE
RECTIFICADO**

**GLAZED
PORCELAIN
MATT
RECTIFIED**

Pavimento Creta Grey 60x120





SELECCIÓN
2024

PORCELÁNICO | PORCELAIN

2 FORMATOS | SIZES

2 COLORES | COLOURS

1 ACABADO | FINISH

MATE CARVING RECTIFICADO | CARVING MATT RECTIFIED

60x120 | 23,4"x46,8"
80x80 | 31,5"x31,5"

ISLA

COLORES | COLOURS



ISLA SMOKE

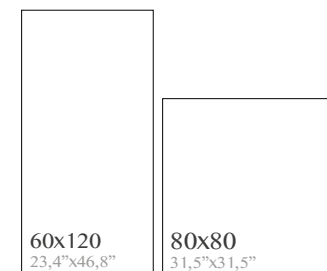


ISLA GRIS


PaltoReza

Revestimiento Isla Smoke 60x120 · Pavimento Isla Gris 60x120

FORMATOS DISPONIBLES AVAILABLE SIZES



PIEZAS ESPECIALES SPECIAL PIECES



ACABADOS | FINISHES

MATE CARVING | MATT CARVING

CARACTERÍSTICAS TÉCNICAS | TECHNICAL SPECIFICATIONS

60x120 | 23,4"x46,8"

80x80 | 31,5"x31,5"



Efecto Carving



*DIFERENTES CARAS | *DIFFERENTS FACES



SELECCIÓN
2024

PORCELÁNICO | PORCELAIN

1 FORMATO | SIZE

1 COLOR | COLOR

1 ACABADO | FINISH

MATE CARVING RECTIFICADO | CARVING MATT RECTIFIED

60x120 | 23,4"x46,8"

TASSOS


COLORES | COLOURS



PaltoRosa


Pavimento y Revestimiento Tassos 60x120

FORMATOS DISPONIBLES AVAILABLE SIZES



60x120
23,4"x46,8"

PIEZAS ESPECIALES SPECIAL PIECES

| | | | |
|--|--|---|--|
| <p>HEXAGONO 28,3x26,5 11,1"x10,4"</p>  | <p>MALLA 30x30 12"x12"</p>  | <p>PICKET 29,7x29,7 11,8"x11,8"</p>  | <p>RODAPIE 7x60 2,7"x23,6"</p>  |
|--|--|---|--|

ACABADOS | FINISHES

MATE CARVING | MATT CARVING

CARACTERÍSTICAS TÉCNICAS | TECHNICAL SPECIFICATIONS

60x120 | 23,4"x46,8"



Efecto Carving




TASSOS

*DIFERENTES CARAS | *DIFFERENTS FACES



Pavimento y Revestimiento Óxido Nero 60x120

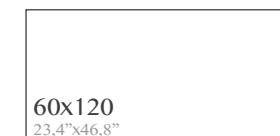


ÓXIDO NEGRO

ÓXIDO MARRÓN

Palazzo

FORMATOS DISPONIBLES AVAILABLE SIZES



60x120
23,4"x46,8"

PIEZAS ESPECIALES SPECIAL PIECES

HEXAGONO
28,3x26,5
11,1"x10,4"

MALLA
30x30
12"x12"

PICKET
29,7x29,7
11,8"x11,8"

RODAPIE
7x60
2,7"x23,6"

ACABADOS | FINISHES

MATE CARVING | MATT CARVING

CARACTERÍSTICAS TÉCNICAS | TECHNICAL SPECIFICATIONS

60x120 | 23,4"x46,8"



Efecto Carving



*DIFERENTES CARAS | *DIFFERENTS FACES



SELECCIÓN
2024

PORCELÁNICO | PORCELAIN

1 FORMATO | SIZE

4 COLORES | COLOURS

1 ACABADO | FINISH

MATE RECTIFICADO | MATT RECTIFIED

30x120 | 11,8"x46,8"

BRASIL

COLORES | COLOURS



Revestimiento Brasil Almond 30x120 · Pavimento Duero Silk 60x60



PaltoReza

FORMATOS DISPONIBLES AVAILABLE SIZES



ACABADOS | FINISHES


CARACTERÍSTICAS TÉCNICAS | TECHNICAL SPECIFICATIONS



30x120 | 11,8"x46,8"

MATE RECTIFICADO | RECTIFIED MATT

Textura 100%




*DIFERENTES CARAS | *DIFFERENTS FACES







Pavimento Jade Gris 30 x 120 · Revestimiento Jade Gris y Deco Gris 30x120

FORMATOS DISPONIBLES
AVAILABLE SIZES



30x120
11,8"x46,8"

PIEZAS ESPECIALES
SPECIAL PIECES

| | | | |
|--|--|---|---|
| <p>HEXAGONO 28,3x26,5 11,1"x10,4"</p>  | <p>MALLA 30x30 12"x12"</p>  | <p>PICKET 29,7x29,7 11,8"x11,8"</p>  | <p>RODAPIE 7x120 2,7"x46,8"</p>  |
|--|--|---|---|

ACABADOS | FINISHES


CARACTERÍSTICAS TÉCNICAS | TECHNICAL SPECIFICATIONS



30x120 | 11,8"x46,8"

MATE RECTIFICADO | RECTIFIED MATT


COLORES | COLOURS



JADE GRIS

JADE DECO GRIS

Textura 100%



PaltoRosa

*DIFERENTES CARAS | *DIFFERENTS FACES




Revestimiento Soho Gris y Deco Gris 30x120 · Pavimento Soho Gris 30x120

FORMATOS DISPONIBLES AVAILABLE SIZES



PIEZAS ESPECIALES SPECIAL PIECES



ACABADOS | FINISHES

MATE RECTIFICADO | RECTIFIED MATT

CARACTERÍSTICAS TÉCNICAS | TECHNICAL SPECIFICATIONS




30x120 | 11,8"x46,8"



SOHO GRIS



SOHO DECO GRIS



Textura 100%

*DIFERENTES CARAS | *DIFFERENTS FACES



SELECCIÓN
2024

PORCELÁNICO | PORCELAIN

1 FORMATO | SIZE

4 COLORES | COLOURS

1 ACABADO | FINISH

30x120 | 11,8"x46,8"

IBIZA

MATE RECTIFICADO | MATT RECTIFIED

COLORES | COLOURS



Pavimento y Revestimiento Ibiza Nero y Perla 30x120

FORMATOS DISPONIBLES
AVAILABLE SIZES



PIEZAS ESPECIALES
SPECIAL PIECES

HEXAGONO
28,3x26,5
11,1"x10,4"



MALLA
30x30
12"x12"



PICKET
29,7x29,7
11,8"x11,8"



RODAPIE
7x120
2,7"x46,8"



IBIZA BIANCO

IBIZA GRIGIO

IBIZA PERLA

IBIZA NERO

PaltoRosa

ACABADOS | FINISHES

MATE RECTIFICADO | RECTIFIED MATT

CARACTERISTICAS TECNICAS | TECHNICAL SPECIFICATIONS

30x120 | 11,8"x46,8"



*DIFERENTES CARAS | *DIFFERENTS FACES



SELECCIÓN
2024

PORCELÁNICO | PORCELAIN

2 FORMATOS | SIZES

1 COLOR | COLOR

1 ACABADO | FINISH

MATE RECTIFICADO
MATT RECTIFIED

60x120 | 23,4"x46,8" 120x120 | 46,8"x46,8"

DÓRICO

COLORES | COLOURS

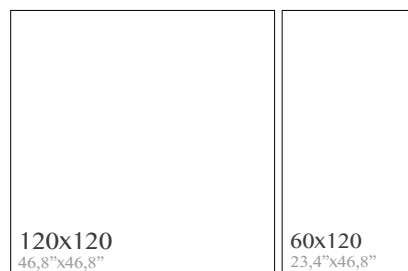


DÓRICO BEIGE


Pavimento Dórico Beige 120x120

PaltoRes

FORMATOS DISPONIBLES AVAILABLE SIZES



PIEZAS ESPECIALES SPECIAL PIECES



ACABADOS | FINISHES

MATE RECTIFICADO | RECTIFIED MATT

CARACTERÍSTICAS TÉCNICAS | TECHNICAL SPECIFICATIONS

60x120 | 23,4"x46,8"

120x120 | 46,8"x46,8"



*DIFERENTES CARAS | *DIFFERENTS FACES



SELECCIÓN
2024

PORCELÁNICO | PORCELAIN

3 FORMATOS | SIZES

1 COLOR | COLOR

1 ACABADO | FINISH




Pavimento Milos Bianco 120x120

60x60 | 23,4"x23,4" 60x120 | 23,4"x46,8"
120x120 | 46,8"x46,8"

MILOS

MATE RECTIFICADO | MATT RECTIFIED

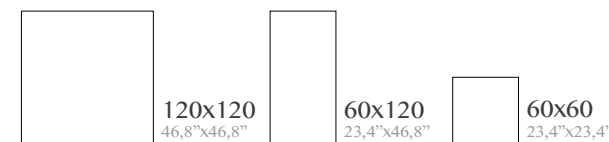
COLORES | COLOURS



MILOS BIANCO

PaltoRosa

FORMATOS DISPONIBLES
AVAILABLE SIZES



PIEZAS ESPECIALES
SPECIAL PIECES



ACABADOS | FINISHES

MATE RECTIFICADO | RECTIFIED MATT

CARACTERÍSTICAS TÉCNICAS | TECHNICAL SPECIFICATIONS

60x60 | 23,4"x23,4"

60x120 | 23,4"x46,8"

120x120 | 46,8"x46,8"



*DIFERENTES CARAS | *DIFFERENTS FACES



SELECCIÓN
2024

PORCELÁNICO | PORCELAIN

1 FORMATO | SIZE

1 COLOR | COLOR

1 ACABADO | FINISH

MATE RECTIFICADO | MATT RECTIFIED

60x120 | 23,4"x46,8"

ZEUS

COLORES | COLOURS



Revestimiento Zeus 60x120 · Italy Brown 60x120



ZEUS

PaltoRosa

FORMATOS DISPONIBLES
AVAILABLE SIZES

PIEZAS ESPECIALES
SPECIAL PIECES

HEXAGONO
28,3x26,5
11,1"x10,4"



MALLA
30x30
12"x12"



PICKET
29,7x29,7
11,8"x11,8"



RODAPIE
7x60
2,7"x23,6"



60x120
23,4"x46,8"

ACABADOS | FINISHES

MATE RECTIFICADO | RECTIFIED MATT

CARACTERÍSTICAS TÉCNICAS | TECHNICAL SPECIFICATIONS



60x120 | 23,4"x46,8"



*DIFERENTES CARAS | *DIFFERENTS FACES



SELECCIÓN
2024

PORCELÁNICO | PORCELAIN

1 FORMATO | SIZE

1 COLOR | COLOR

1 ACABADO | FINISH

MATE RECTIFICADO | MATT RECTIFIED

60x120 | 23,4"x46,8"

HERMES

COLORES | COLOURS



Revestimiento Hermes 60x120 · Pavimento Janira Black 60x120

FORMATOS DISPONIBLES AVAILABLE SIZES



PIEZAS ESPECIALES SPECIAL PIECES

| | | | | | | | |
|---|--|----------------------------------|--|---|--|--------------------------------------|--|
| HEXAGONO 28,3x26,5 11,1"x10,4" | | MALLA 30x30 12"x12" | | PICKET 29,7x29,7 11,8"x11,8" | | RODAPIE 7x60 2,7"x23,6" | |
|---|--|----------------------------------|--|---|--|--------------------------------------|--|

ACABADOS | FINISHES

MATE RECTIFICADO | RECTIFIED MATT

CARACTERÍSTICAS TÉCNICAS | TECHNICAL SPECIFICATIONS

60x120 | 23,4"x46,8"



HERMES

*DIFERENTES CARAS | *DIFFERENTS FACES

PaltoRosa



SELECCIÓN
2024

PORCELÁNICO | PORCELAIN

1 FORMATO | SIZE

1 COLOR | COLOR

1 ACABADO | FINISH

MATE RECTIFICADO | MATT RECTIFIED

60x120 | 23,4"x46,8"

APOLO

COLORES | COLOURS



Pavimento Apolo 60x120 · Revestimiento Brasil Natural 30x120



APOLO

PaltoReza

FORMATOS DISPONIBLES
AVAILABLE SIZES



PIEZAS ESPECIALES
SPECIAL PIECES



ACABADOS | FINISHES

MATE RECTIFICADO | RECTIFIED MATT

CARACTERÍSTICAS TÉCNICAS | TECHNICAL SPECIFICATIONS




60x120 | 23,4"x46,8"

*DIFERENTES CARAS | *DIFFERENTS FACES



Pavimento Creta Ivory 60x120




CRETA IVORY

CRETA GREY

PaltoReza

FORMATOS DISPONIBLES AVAILABLE SIZES



60x120
23,4"x46,8"

PIEZAS ESPECIALES SPECIAL PIECES

HEXAGONO
28,3x26,5
11,1"x10,4"



MALLA
30x30
12 x12"



PICKET
29,7x29,7
11,8"x11,8"



RODAPIE
7x60
2,7"x23,6"



ACABADOS | FINISHES

MATE RECTIFICADO | RECTIFIED MATT

CARACTERISTICAS TECNICAS | TECHNICAL SPECIFICATIONS

60x120 | 23,4"x46,8"





SELECCIÓN
2024

PORCELÁNICO | PORCELAIN

1 FORMATO | SIZE

3 COLORES | COLOURS

1 ACABADO | FINISH

MATE RECTIFICADO | MATT RECTIFIED

60x120 | 23,4"x46,8"

HERA

COLORES | COLOURS



Pavimento Hera Dune 60x120



HERA DUNE

HERA SILVER

HERA GREY

PaltoReza

FORMATOS DISPONIBLES
AVAILABLE SIZES


PIEZAS ESPECIALES
SPECIAL PIECES

HEXAGONO
28,3x26,5
11,1"x10,4"

MALLA
30x30
12"x12"

PICKET
29,7x29,7
11,8"x11,8"

RODAPIE
7x60
2,7"x23,6"



60x120
23,4"x46,8"

ACABADOS | FINISHES

CARACTERISTICAS TECNICAS | TECHNICAL SPECIFICATIONS



60x120 | 23,4"x46,8"

MATE RECTIFICADO | RECTIFIED MATT

*DIFERENTES CARAS | *DIFFERENTS FACES



SELECCIÓN
2024

PORCELÁNICO | PORCELAIN

1 FORMATO | SIZE

3 COLORES | COLOURS

1 ACABADO | FINISH

MATE RECTIFICADO | MATT RECTIFIED

60x120 | 23,4"x46,8"

ATENEA

COLORES | COLOURS



Pavimento Atenea Grey 60x120



ATENEA CREMA

ATENEA PERLA

ATENEA GREY

PaltoRes

FORMATOS DISPONIBLES AVAILABLE SIZES



60x120
23,4"x46,8"

PIEZAS ESPECIALES SPECIAL PIECES

| | | | |
|--------------------------------------|---------------------------|------------------------------------|-------------------------------|
| HEXAGONO 28,3x26,5 11,1"x10,4" | MALLA 30x30 12"x12" | PICKET 29,7x29,7 11,8"x11,8" | RODAPIE 7x60 2,7"x23,6" |
|--------------------------------------|---------------------------|------------------------------------|-------------------------------|

ACABADOS | FINISHES

MATE RECTIFICADO | RECTIFIED MATT

CARACTERISTICAS TECNICAS | TECHNICAL SPECIFICATIONS

60x120 | 23,4"x46,8"





PORCELÁNICO | PORCELAIN

1 FORMATO | SIZE

2 COLORES | COLOURS

1 ACABADO | FINISH

SELECCIÓN
2024




CICLÓN

MATE RECTIFICADO | MATT RECTIFIED

60x120 | 23,4"x46,8"

COLORES | COLOURS



PaltoRosa

FORMATOS DISPONIBLES
AVAILABLE SIZES



PIEZAS ESPECIALES
SPECIAL PIECES



ACABADOS | FINISHES

MATE RECTIFICADO | RECTIFIED MATT

CARACTERÍSTICAS TÉCNICAS | TECHNICAL SPECIFICATIONS



60x120 | 23,4"x46,8"



SELECCIÓN
2024

PORCELÁNICO | PORCELAIN

1 FORMATO | SIZE

4 COLORES | COLOURS

1 ACABADO | FINISH

MATE RECTIFICADO | MATT RECTIFIED

60x120 | 23,4"x46,8"

MARA

COLORES | COLOURS



Pavimento Mara Gris 60x120 · Revestimiento Mara Arena 60x120

FORMATOS DISPONIBLES
AVAILABLE SIZES

PIEZAS ESPECIALES
SPECIAL PIECES

| | | | |
|--------------------------------------|---------------------------|------------------------------------|-------------------------------|
| HEXAGONO 28,3x26,5 11,1"x10,4" | MALLA 30x30 12"x12" | PICKET 29,7x29,7 11,8"x11,8" | RODAPIE 7x60 2,7"x23,6" |
|--------------------------------------|---------------------------|------------------------------------|-------------------------------|

60x120
23,4"x46,8"


ACABADOS | FINISHES

CARACTERISTICAS TECNICAS | TECHNICAL SPECIFICATIONS



60x120 | 23,4"x46,8"

MATE RECTIFICADO | RECTIFIED MATT



MARA ARENA

MARA PERLA

MARA GRIS

MARA ANTRACITA

PaltoRosa

*DIFERENTES CARAS | *DIFFERENTS FACES



SELECCIÓN
2024

PORCELÁNICO | PORCELAIN

1 FORMATO | SIZE

2 COLORES | COLOURS


1 ACABADO | FINISH

MATE RECTIFICADO | MATT RECTIFIED

60x120 | 23,4"x46,8"

LINE

COLORES | COLOURS



LINE MARFIL

Textura 100%



LINE GRIS

Textura 100%

PaltoRosa

Pavimento Line Marfil 60x120

FORMATOS DISPONIBLES
AVAILABLE SIZES


PIEZAS ESPECIALES
SPECIAL PIECES

HEXAGONO
28,3x26,5
11,1"x10,4"

MALLA
30x30
12"x12"

PICKET
29,7x29,7
11,8"x11,8"

RODAPIE
7x60
2,7"x23,6"



60x120
23,4"x46,8"

ACABADOS | FINISHES

MATE RECTIFICADO | RECTIFIED MATT

CARACTERÍSTICAS TÉCNICAS | TECHNICAL SPECIFICATIONS



60x120 | 23,4"x46,8"

*DIFERENTES CARAS | *DIFFERENTS FACES



PORCELÁNICO | PORCELAIN

1 FORMATO | SIZE

2 COLORES | COLOURS

1 ACABADO | FINISH

SELECCIÓN
2024



Pavimento Bella Gris 60x120

MATE RECTIFICADO | MATT RECTIFIED

60x120 | 23,4"x46,8"

BELLA

COLORES | COLOURS



BELLA BIANCO

BELLA GRIS

PaltoRosa

FORMATOS DISPONIBLES
AVAILABLE SIZES



PIEZAS ESPECIALES
SPECIAL PIECES



ACABADOS | FINISHES

MATE RECTIFICADO | RECTIFIED MATT

CARACTERISTICAS TECNICAS | TECHNICAL SPECIFICATIONS




60x120 | 23,4"x46,8"

*DIFERENTES CARAS | *DIFFERENTS FACES



Pavimento Brise Beige 80x80

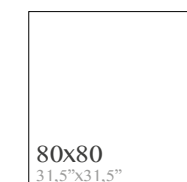


BRISE WHITE

BRISE BEIGE

PaltoReza

FORMATOS DISPONIBLES AVAILABLE SIZES



80x80
31,5"x31,5"

PIEZAS ESPECIALES SPECIAL PIECES

| | | | | | | | |
|--------------------------------------|--|---------------------------|--|------------------------------------|--|--------------------------------|--|
| HEXAGONO 28,3x26,5 11,1"x10,4" | | MALLA 30x30 12"x12" | | PICKET 29,7x29,7 11,8"x11,8" | | RODAPIE 7x80 11,8"x31,5" | |
|--------------------------------------|--|---------------------------|--|------------------------------------|--|--------------------------------|--|

ACABADOS | FINISHES

MATE RECTIFICADO | RECTIFIED MATT

CARACTERÍSTICAS TÉCNICAS | TECHNICAL SPECIFICATIONS

80x80 | 31,5"x31,5"



*DIFERENTES CARAS | *DIFFERENTS FACES



SELECCIÓN
2024

PORCELÁNICO | PORCELAIN

1 FORMATO | SIZE

2 COLORES | COLOURS

1 ACABADO | FINISH

MATE RECTIFICADO | MATT RECTIFIED

80x80 | 31,5"x31,5"

GRISIO

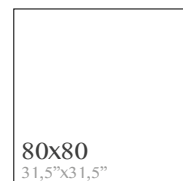
COLORES | COLOURS



PaltoRosa

Revestimiento y Pavimento Grisio Dark 80x80

FORMATOS DISPONIBLES
AVAILABLE SIZES



PIEZAS ESPECIALES
SPECIAL PIECES

HEXAGONO
28,3x26,5
11,1"x10,4"



MALLA
30x30
12"x12"



PICKET
29,7x29,7
11,8"x11,8"



RODAPIE
7x80
11,8"x31,5"



ACABADOS | FINISHES

MATE RECTIFICADO | RECTIFIED MATT

CARACTERÍSTICAS TÉCNICAS | TECHNICAL SPECIFICATIONS

80x80 | 31,5"x31,5"



*DIFERENTES CARAS | *DIFFERENTS FACES




Pavimento Java Beige Antideslizante 60x120

FORMATOS DISPONIBLES
AVAILABLE SIZES



PIEZAS ESPECIALES
SPECIAL PIECES



PaltoRes

ACABADOS | FINISHES

MATE RECTIFICADO | RECTIFIED MATT
ANTIDESLIZANTE C3/R10 | ANTISLIP C3/R11

CARACTERISTICAS TECNICAS | TECHNICAL SPECIFICATIONS

60x60 | 23,4\"/>



*DIFERENTES CARAS | *DIFFERENTS FACES



PORCELÁNICO | PORCELAIN

2 FORMATOS | SIZES

1 COLOR | COLOR

1 ACABADO | FINISH


SELECCIÓN
2024

MATE RECTIFICADO | MATT RECTIFIED

60x120 | 23,4"x46,8" 120x120 | 46,8"x46,8"

JANIRA

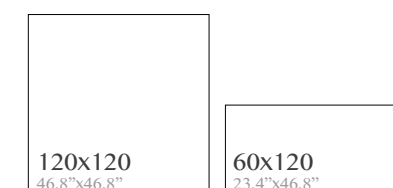
COLORES | COLOURS



JANIRA BLACK

PaltoRosa

FORMATOS DISPONIBLES AVAILABLE SIZES



PIEZAS ESPECIALES SPECIAL PIECES



ACABADOS | FINISHES

MATE RECTIFICADO | RECTIFIED MATT

CARACTERÍSTICAS TÉCNICAS | TECHNICAL SPECIFICATIONS

60x120 | 23,4"x46,8"

120x120 | 46,8"x46,8"



*DIFERENTES CARAS | *DIFFERENTS FACES

Pavimento Janira Black 60x120



SELECCIÓN
2024

PORCELÁNICO | PORCELAIN

3 FORMATOS | SIZES

3 COLORES | COLOURS

2 ACABADO | FINISH

60x60 | 23,4"x23,4" 80x80 | 31,5"x31,5"
60x120 | 23,4"x46,8"

VELEZ

MATE RECTIFICADO | MATT RECTIFIED

COLORES | COLOURS



Pavimento Velez Perla 60x120

ACABADOS | FINISHES

CARACTERISTICAS TECNICAS | TECHNICAL SPECIFICATIONS



60x60 | 23,4"x23,4"


80x80 | 31,5"x31,5"

60x120 | 23,4"x46,8"

MATE RECTIFICADO | RECTIFIED MATT



ANTIDESLIZANTE C3/R11 | ANTISLIP C3/R11



VELEZ BIANCO

VELEZ PERLA

VELEZ NOCE

PaltoRosa

FORMATOS DISPONIBLES
AVAILABLE SIZES

PIEZAS ESPECIALES
SPECIAL PIECES



*DIFERENTES CARAS | *DIFFERENTS FACES



SELECCIÓN
2024

PORCELÁNICO | PORCELAIN

1 FORMATO | SIZE

3 COLORES | COLOURS

1 ACABADO | FINISH

URBAN

MATE RECTIFICADO | MATT RECTIFIED

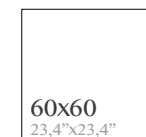
60x60 | 23,4"x23,4"

COLORES | COLOURS




Pavimento Urban Grey 60x60 · Revestimiento Ibiza Nero 30x120

FORMATOS DISPONIBLES AVAILABLE SIZES



PIEZAS ESPECIALES SPECIAL PIECES



ACABADOS | FINISHES

MATE RECTIFICADO | RECTIFIED MATT
ANTIDESLIZANTE C3/R11 | ANTISLIP C3/R11

CARACTERÍSTICAS TÉCNICAS | TECHNICAL SPECIFICATIONS

60x60 | 23,4"x23,4"

URBAN GREY



*DIFERENTES CARAS | *DIFFERENTS FACES

PaltoReza



SELECCIÓN
2024

PORCELÁNICO | PORCELAIN

2 FORMATOS | SIZES

1 COLOR | COLOR

1 ACABADO | FINISH

MATE RECTIFICADO | MATT RECTIFIED

60x60 | 23,4"x23,4" 60x120 | 23,4"x46,8"

TIROL

COLORES | COLOURS



Pavimento Tirol Gris 60x60 · Revestimiento Tirol Gris 60x120




TIROL GRIS

Palatras

FORMATOS DISPONIBLES AVAILABLE SIZES



PIEZAS ESPECIALES SPECIAL PIECES



ACABADOS | FINISHES

MATE RECTIFICADO | RECTIFIED MATT

CARACTERÍSTICAS TÉCNICAS | TECHNICAL SPECIFICATIONS

60x60 | 23,4"x23,4"

60x120 | 23,4"x46,8"





MADERAS

WOODS

Pavimento Olmo Otoño 20x120





SELECCIÓN
2024

PORCELÁNICO | PORCELAIN

1 FORMATO | SIZE

3 COLORES | COLOURS

1 ACABADO | FINISH



Pavimento Italy Miele 20x120

FORMATOS DISPONIBLES
AVAILABLE SIZES



20x120
7,8"x47,2"

PIEZAS ESPECIALES
SPECIAL PIECES



RODAPIE
7x120
2,8"x46,8"

MATE RECTIFICADO
MATT RECTIFIED

20x120 | 7,8"x47,2"

ITALY

COLORES | COLOURS



ITALY MIELE

ITALY NATURAL

ITALY BROWN

PaltoReza

ACABADOS | FINISHES

MATE RECTIFICADO | MATT RECTIFIED

CARACTERISTICAS TECNICAS | TECHNICAL SPECIFICATIONS

20x120 | 7,8"x47,2"



*DIFERENTES CARAS | *DIFFERENTS FACES



PORCELÁNICO | PORCELAIN

1 FORMATO | SIZE

3 COLORES | COLOURS

1 ACABADO | FINISH

SELECCIÓN
2024



Revestimiento y Pavimento Forest Miele 20x120 · Revestimiento Óxido Nero 60x120

FORMATOS DISPONIBLES
AVAILABLE SIZES

PIEZAS ESPECIALES
SPECIAL PIECES



MATE RECTIFICADO
MATT RECTIFIED

20x120 | 7,8"x47,2"

FOREST

COLORES | COLOURS



FOREST AVORIO

FOREST MIELE

FOREST NATURAL

Palatrosa

ACABADOS | FINISHES

CARACTERÍSTICAS TÉCNICAS | TECHNICAL SPECIFICATIONS



20x120 | 7,8"x47,2"

MATE RECTIFICADO | MATT RECTIFIED

*DIFERENTES CARAS | *DIFFERENTS FACES



SELECCIÓN
2024

PORCELÁNICO | PORCELAIN

1 FORMATO | SIZE

3 COLORES | COLOURS

1 ACABADO | FINISH

MATE
MATT

23,3x120 | 9,2"x47,2"

SEQUOIA DECAPÉ

COLORES | COLOURS



Pavimento Sequoia Decapé White 23,3x120

FORMATOS DISPONIBLES AVAILABLE SIZES



23,3x120
9,2"x47,2"

PIEZAS ESPECIALES SPECIAL PIECES



RODAPIE
7x120
2,7"x46,8"

ACABADOS | FINISHES

CARACTERÍSTICAS TÉCNICAS | TECHNICAL SPECIFICATIONS



23,3x120 | 9,2"x47,2"

MATE | MATT



SEQUOIA DECAPÉ WHITE

SEQUOIA DECAPÉ NATURE

SEQUOIA DECAPÉ GRIS

PaltoRosa

*DIFERENTES CARAS | *DIFFERENTS FACES



SELECCIÓN
2024

PORCELÁNICO | PORCELAIN

1 FORMATO | SIZE

2 COLORES | COLOURS

1 ACABADO | FINISH

MATE
MATT

23,3x120 | 9,2"x47,2"

LIBERTY

COLORES | COLOURS



Pavimento Liberty Nogal 23,3x120 · Revestimiento Tassos 60x120



LIBERTY TAUPE

LIBERTY NOGAL

PaltoRosa

FORMATOS DISPONIBLES AVAILABLE SIZES



23,3x120
9,2"x47,2"

PIEZAS ESPECIALES SPECIAL PIECES



RODAPIE
7x120
2,7"x46,8"

ACABADOS | FINISHES

MATE | MATT

CARACTERÍSTICAS TÉCNICAS | TECHNICAL SPECIFICATIONS

23,3x120 | 9,2"x47,2"



*DIFERENTES CARAS | *DIFFERENTS FACES



SELECCIÓN
2024

PORCELÁNICO | PORCELAIN

1 FORMATO | SIZE

3 COLORES | COLOURS

1 ACABADO | FINISH

MATE
MATT

23,3x120 | 9,2"x47,2"

TROPICAL

COLORES | COLOURS



Pavimento Tropical Grey 23.3x120



TROPICAL DECAPÉ WHITE

TROPICAL DECAPÉ BEIGE

TROPICAL GREY

*DIFERENTES CARAS | *DIFFERENTS FACES

PaltoReza

FORMATOS DISPONIBLES AVAILABLE SIZES



23,3x120
9,2"x47,2"

PIEZAS ESPECIALES SPECIAL PIECES



RODAPIE
7x120
2,7"x46,8"

ACABADOS | FINISHES

CARACTERISTICAS TECNICAS | TECHNICAL SPECIFICATIONS



23,3x120 | 9,2"x47,2"

MATE | MATT



Pavimento Olmo Nature 23,3x120

MATE

MATT

23,3x120 | 9,2"x47,2"

OLMO

COLORES | COLOURS



OLMO NATURE

OLMO OTOÑO

PaltoRes

FORMATOS DISPONIBLES

AVAILABLE SIZES

23,3x120
9,2"x47,2"

PIEZAS ESPECIALES
SPECIAL PIECES



ACABADOS | FINISHES

MATE | MATT

CARACTERÍSTICAS TÉCNICAS | TECHNICAL SPECIFICATIONS

23,3x120 | 9,2"x47,2"



*DIFERENTES CARAS | *DIFFERENTS FACES



PORCELÁNICO ESMALTADO MATE

**GLAZED
PORCELAIN
MATT**

Pavimento Coralina Natural 60x60





PORCELÁNICO | PORCELAIN

1 FORMATO | SIZE

2 COLORES | COLOURS

1 ACABADO | FINISH

SELECCIÓN
2024



MATE NO RECTIFICADO | MATE NON RECTIFIED

30x60 | 11,8"x23,4"

PIZARRA

COLORES | COLOURS



PIZARRA BLANCO

PIZARRA NEGRO

PaltoRosa

FORMATOS DISPONIBLES
AVAILABLE SIZES



PIEZAS ESPECIALES
SPECIAL PIECES



ACABADOS | FINISHES

MATE | MATT

CARACTERÍSTICAS TÉCNICAS | TECHNICAL SPECIFICATIONS

30x60 | 11,8"x23,4"



*DIFERENTES CARAS | *DIFFERENTS FACES

Pavimento Pizarra Blanco 30x60



PORCELÁNICO | PORCELAIN

1 FORMATO | SIZE

1 COLOR | COLOR

1 ACABADO | FINISH

SELECCIÓN
2024



Pavimento y Revestimiento Jaipur Blanco 30x60

MATE NO RECTIFICADO | MATE NON RECTIFIED

30x60 | 11,8"x23,4"

JAIPUR

COLORES | COLOURS



PaltoReza

FORMATOS DISPONIBLES
AVAILABLE SIZES



PIEZAS ESPECIALES
SPECIAL PIECES



ACABADOS | FINISHES

MATE | MATT

CARACTERÍSTICAS TÉCNICAS | TECHNICAL SPECIFICATIONS

30x60 | 11,8"x23,4"



*DIFERENTES CARAS | *DIFFERENTS FACES



SELECCIÓN
2024

PORCELÁNICO | PORCELAIN

1 FORMATO | SIZE

1 COLOR | COLOR

1 ACABADO | FINISH

MATE NO RECTIFICADO | MATE NON RECTIFIED

30x60 | 11,8"x23,4"

BENGALA

COLORES | COLOURS



Revestimiento Bengala Deco Natural y Pavimento Bengala Natural 30x60

FORMATOS DISPONIBLES AVAILABLE SIZES



30x60
11,8"x23,4"

PIEZAS ESPECIALES SPECIAL PIECES

HEXAGONO
28,3x26,5
11,1"x10,4"



MALLA
30x30
12"x12"



PICKET
29,7x29,7
11,8"x11,8"



RODAPIE
7x60
2,7"x23,6"



ACABADOS | FINISHES

MATE | MATT

CARACTERÍSTICAS TÉCNICAS | TECHNICAL SPECIFICATIONS

30x60 | 11,8"x23,4"



BENGALA NATURAL

BENGALA DECO NATURAL

PaltoRosa

*DIFERENTES CARAS | *DIFFERENTS FACES



Pavimento Block Beige 60x60



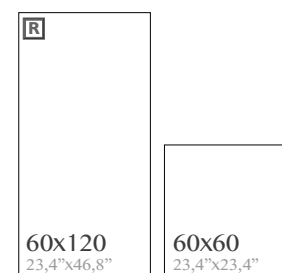
BLOCK BEIGE

BLOCK BLANCO

BLOCK PERLA

PaltoReza

FORMATOS DISPONIBLES AVAILABLE SIZES



PIEZAS ESPECIALES SPECIAL PIECES



ACABADOS | FINISHES

MATE | MATT
MATE RECTIFICADO | RECTIFIED MATT

CARACTERÍSTICAS TÉCNICAS | TECHNICAL SPECIFICATIONS

60x60 | 23,4"x23,4" 60x120 | 23,4"x46,8"



*DIFERENTES CARAS | *DIFFERENTS FACES



SELECCIÓN
2024

PORCELÁNICO | PORCELAIN

1 FORMATO | SIZE

4 COLORES | COLOURS

1 ACABADO | FINISH

MATE ANTIDESLIZANTE NO RECTIFICADO
MATT ANTI-SLIP NON RECTIFIED


30x60 | 11,8"x23,4"

FREE

COLORES | COLOURS



Pavimento Free Antracita 30x60



FREE PERLA

FREE ANTRACITA

FREE BEIGE

FREE MARRÓN

PaltoRosa

FORMATOS DISPONIBLES
AVAILABLE SIZES



30x60
11,8"x23,4"

PIEZAS ESPECIALES
SPECIAL PIECES



ACABADOS | FINISHES

MATE ANTIDESLIZANTE | MATT ANTI-SLIP

CARACTERISTICAS TECNICAS | TECHNICAL SPECIFICATIONS

30x60 | 11,8"x23,4"



*DIFERENTES CARAS | *DIFFERENTS FACES



Pavimento Coralina Beige 60x60



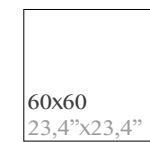
CORALINA NATURAL

CORALINA BEIGE




CORALINA GRIS

PaltoRosa

FORMATOS DISPONIBLES AVAILABLE SIZES



PIEZAS ESPECIALES SPECIAL PIECES

| | | | |
|--|--|---|--|
| <p>HEXAGONO 28,3x26,5 11,1"x10,4"</p>  | <p>MALLA 30x30 12"x12"</p>  | <p>PICKET 29,7x29,7 11,8"x11,8"</p>  | <p>RODAPIE 7x60 2,7"x23,6"</p>  |
|--|--|---|--|

ACABADOS | FINISHES



60x60 | 23,4"x23,4"

MATE | MATT

MATE ANTIDESLIZANTE | MATT ANTI-SLIP



PIEDRAS

STONES

Revestimiento Laja Negra 15x60





Revestimiento Óxido Lock 15x60

LAJA 1

MATE

MATT

15x60 | 5,9"x23,4"

COLORES | COLOURS



LAJA MIX LOCK



LAJA CLAUDY GREY LOCK



LAJA ÓXIDO LOCK

PaltoRes

FORMATOS DISPONIBLES

AVAILABLE SIZES



15x60
5,9"x23,6"

ACABADOS | FINISHES

MATE | MATT

CARACTERÍSTICAS TÉCNICAS | TECHNICAL SPECIFICATIONS



15x60 | 5,9"x23,6"

*DIFERENTES CARAS | *DIFFERENTS FACES



SELECCIÓN
2024

PIEDRA NATURAL | NATURAL STONE

1 FORMATO | SIZE

3 COLORES | COLOURS

1 ACABADO | FINISH

MATE
MATT

15x60 | 5,9"x23,4"

LAJA 2

COLORES | COLOURS



Revestimiento Laja Negro 15x60



LAJA WHITE



LAJA NEGRO

Palto Rosa



LAJA GREY

FORMATOS DISPONIBLES AVAILABLE SIZES



15x60
5,9"x23,6"

ACABADOS | FINISHES

MATE | MATT

CARACTERÍSTICAS TÉCNICAS | TECHNICAL SPECIFICATIONS



15x60 | 5,9"x23,6"



*DIFERENTES CARAS | *DIFFERENTS FACES



Revestimiento Estoril Mix 30x60 · Bravo Bianco Mate 60x60

MATE
MATT

30x60 | 11,8"x23,4"


ESTORIL

COLORES | COLOURS



Palazzo

FORMATOS DISPONIBLES AVAILABLE SIZES



ACABADOS | FINISHES

CARACTERÍSTICAS TÉCNICAS | TECHNICAL SPECIFICATIONS



30x60 | 11,8"x23,6"

MATE | MATT

*DIFERENTES CARAS | *DIFFERENTS FACES



PASTA BLANCA MATES Y BRILLOS

WHITE BODY
MATT AND GLOSSY

Revestimiento Pascal Perla 30x90 · Pavimento Janira Black 60x120





SELECCIÓN
2024

PASTA BLANCA | WHITE BODY

3 FORMATOS | SIZES

1 COLOR | COLOR

2 ACABADOS | FINISHES


BRILLO Y MATE

GLOSSY AND MATT


30x60 | 11,8"x23,6" 40x80 | 15,7"x47,1" 30x90 | 11,8"x35,4"

BLANCOS

COLORES | COLOURS



NIVEO BLANCO BRILLO



SILK BLANCO MATE

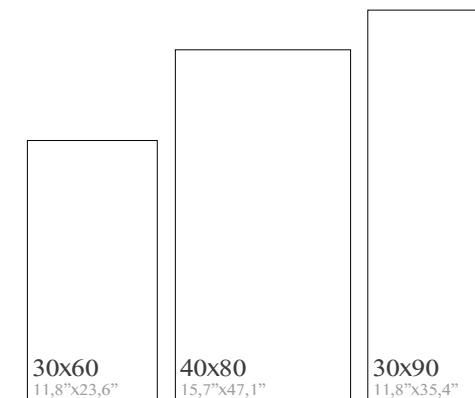
PaltoReas



Revestimiento Silk Blanco Mate 30x90 · Pavimento Bravo Grey Mate 60x60

FORMATOS DISPONIBLES

AVAILABLE SIZES



ACABADOS | FINISHES

CARACTERISTICAS TECNICAS | TECHNICAL SPECIFICATIONS



| | 30x60 11,8"x23,6" | 40x80 15,7"x47,1" | 30x90 11,8"x35,4" |
|-----------------|---------------------|---------------------|---------------------|
| MATE MATT | • | • | • |
| BRILLO GLOSSY | • | • | • |



SELECCIÓN
2024

PASTA BLANCA | WHITE BODY

1 FORMATO | SIZE

1 COLOR | COLOR

1 ACABADO | FINISH

MATE

MATT

30x90 | 11,8"x35,4"

ARGÓN

COLORES | COLOURS



Revestimiento Argón Blanco 30x90 y Argón Rlv. Blanco 30x90 · Pavimento Italy Miele 20x120

FORMATOS DISPONIBLES

AVAILABLE SIZES

* Combina con: / Combines with:



ARGÓN BLANCO

ARGÓN RLV. BLANCO

PaltoRosa

ACABADOS | FINISHES

CARACTERISTICAS TECNICAS | TECHNICAL SPECIFICATIONS



30x90 | 11,8"x35,4"

MATE | MATT

*DIFERENTES CARAS | *DIFFERENTS FACES



SELECCIÓN
2024

PASTA BLANCA | WHITE BODY

1 FORMATO | SIZE

1 COLOR | COLOR

1 ACABADO | FINISH

MATE

MATT

30x90 | 11,8"x35,4"

ASTÚN

COLORES | COLOURS



Revestimiento Astún Blanco 30x90 y Astún Blanco Espiga 30x90

FORMATOS DISPONIBLES

AVAILABLE SIZES

* Combina con: / Combines with:



30x90
11,8"x35,4"



60x60
23,4"x23,4"



ASTÚN BLANCO

ASTÚN BLANCO ESPIGA

PaltoReas

ACABADOS | FINISHES

CARACTERÍSTICAS TÉCNICAS | TECHNICAL SPECIFICATIONS



30x90 | 11,8"x35,4"

MATE | MATT

*DIFERENTES CARAS | *DIFFERENTS FACES



SELECCIÓN
2024

PASTA BLANCA | WHITE BODY

2 FORMATO | SIZE

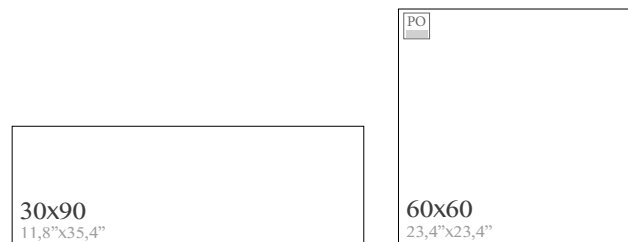
2 COLORES | COLOURS

1 ACABADO | FINISH



Revestimiento Bogotá Rlv. Blanco 30x90 - Pavimento Bogotá Blanco 60x60

FORMATOS DISPONIBLES AVAILABLE SIZES



30x90
11,8"x35,4"

60x60
23,4"x23,4"

ACABADOS | FINISHES

CARACTERISTICAS TECNICAS | TECHNICAL SPECIFICATIONS



30x90 | 11,8"x35,4"

60x60 | 23,6"x23,6"

MATE | MATT

PORCELANICO MATE
MATT PORCELAIN

BOGOTÁ

MATE

MATT

30x90 | 11,8"x35,4"

60x60 | 23,4"x23,4"

COLORES | COLOURS



BOGOTÁ BLANCO

BOGOTÁ RLV. BLANCO

BOGOTÁ PERLA

BOGOTÁ RLV. PERLA

PaltoRosa

*DIFERENTES CARAS | *DIFFERENTS FACES



PASCAL

MATE

MATT

30x90 | 11,8"x35,4"

60x60 | 23,4"x23,4"

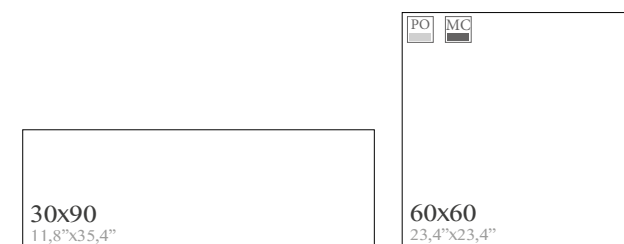
COLORES | COLOURS



Revestimiento Rlv. Pascal White y Pascal White 30x90 · Pavimento Pascal White 60x60

FORMATOS DISPONIBLES

AVAILABLE SIZES



ACABADOS | FINISHES

CARACTERISTICAS TECNICAS | TECHNICAL SPECIFICATIONS




30x90 | 11,8"x35,4"

60x60 | 23,6"x23,6"

MATE | MATT

PORCELANICO MASA COLOREADA

COLOR BODY PORCELANIC



PASCAL WHITE

PASCAL RLV. WHITE

PASCAL PERLA

PASCAL RLV. PERLA

PASCAL SILVER

PASCAL RLV. SILVER

Palo Rosa

*DIFERENTES CARAS | *DIFFERENTS FACES



PACKING RECOMENDACIONES GARANTIA

PACKING
CONSIDERATION
WARRANTY

Revestimiento y Pavimento Zeus 60x120

Revestimiento Ibiza Blanco e Ibiza Nero 30x120
Pavimento Ibiza Perla 30x120



| ACABADO | FORMATO | PZS X CAJA | M2 X CAJA | KG X CAJA | CAJAS X PALLET | M2 X PALLET | KG X PALLET |
|---------------------------------------|------------|------------|-----------|-----------|----------------|-------------|-------------|
| FINISHED | DIMENSIONS | PCS X BOX | M2 X BOX | KG X BOX | BOX X PALLET | M2 X PALLET | KG X PALLET |
| PORCELANICO RECTIFICADO PULIDO | | | | | | | |
| PULIDO | 60X60 | 4 | 1,44 | 27,5 | 40 | 57,60 | 1204 |
| PULIDO | 60X120 | 2 | 1,44 | 31,5 | 32 | 46,08 | 1008 |
| PULIDO | 80X80 | 2 | 1,28 | 28,5 | 50 | 64,00 | 1425 |
| PULIDO | 120X120 | 2 | 2,88 | 60 | 28 | 80,64 | 1680 |
| PORCELANICO RECTIFICADO MATE | | | | | | | |
| MATE | 60X60 | 4 | 1,44 | 27,5 | 40 | 57,60 | 1204 |
| MATE | 30X120 | 4 | 1,44 | 30,5 | 36 | 51,84 | 1098 |
| MATE 7MM | 60X120 | 3 | 2,16 | 31 | 32 | 69,12 | 1142 |
| MATE | 60X120 | 2 | 1,44 | 29 | 32 | 46,00 | 928 |
| MATE ANTISLIP | 60X120 | 2 | 1,44 | 31,5 | 32 | 64,00 | 1008 |
| MATE | 80X80 | 2 | 1,28 | 28,5 | 50 | 64,00 | 1425 |
| MATE | 120X120 | 2 | 2,88 | 60 | 28 | 80,64 | 1680 |
| MADERAS | | | | | | | |
| MATE | 23,3X120 | 4 | 1,12 | 25 | 54 | 60,48 | 1350 |
| MATE RECTIFICADA | 20X120 | 5 | 1,20 | 27,3 | 42 | 50,40 | 1146 |

| ACABADO | FORMATO | PZS X CAJA | M2 X CAJA | KG X CAJA | CAJAS X PALLET | M2 X PALLET | KG X PALLET |
|------------------------------|------------|------------|-----------|-----------|----------------|-------------|-------------|
| FINISHED | DIMENSIONS | PCS X BOX | M2 X BOX | KG X BOX | BOX X PALLET | M2 X PALLET | KG X PALLET |
| PORCELANICO ESMALTADO | | | | | | | |
| MATE | 30X60 | 8 | 1,44 | 25,83 | 48 | 69,12 | 1240 |
| MATE CLASE 3 | 30X60 | 7 | 1,26 | 23,33 | 48 | 60,48 | 1160 |
| MATE | 60X60 | 4 | 1,44 | 29,72 | 36 | 51,84 | 1070 |
| PIEDRAS | | | | | | | |
| MATE | 30X60 | 8 | 1,44 | 21,8 | 52 | 74,88 | 1204 |
| MATE | 15X60 | 7 | 0,63 | 19,2 | 48 | 30,24 | 921 |
| OXIDO MATE | 15X60 | 8 | 0,72 | 20,7 | 48 | 34,56 | 993 |
| PASTA BLANCA | | | | | | | |
| MATE / BRILLO | 30X60 | 8 | 1,44 | 23,5 | 40 | 57,60 | 940 |
| MATE | 30X90 | 4 | 1,08 | 36,65 | 64 | 69,12 | 1317 |
| BRILLO | 30X90 | 4 | 1,08 | 28,12 | 64 | 69,12 | 1800 |
| MATE | 40X80 | 6 | 1,92 | 33,5 | 48 | 92,16 | 1161 |
| BRILLO | 40X80 | 6 | 1,92 | 33,5 | 48 | 92,16 | 1161 |
| COLOR BODY | | | | | | | |
| MATE | 60X60 | 4 | 1,44 | 30,35 | 30 | 43,20 | 910 |

RECOMENDACIONES CONSIDERATIONS

Colocación

Pavimento.Revestimiento

ELECCIÓN DE UNA BALDOSA CERÁMICA:

La elección de una baldosa cerámica destinada a recubrir una superficie debe responder a una serie de condicionantes estéticos (color, diseño, textura,...) y técnicos (características físico-químicas,...).

El distribuidor Palo Rosa le asesorará de un modo profesional y personalizado sobre los mejores productos que puedan satisfacer sus necesidades.

Los factores técnicos para la adecuada elección estarán en función de la situación, condiciones climáticas de la zona y usos previstos.

El Porcelánico Palo Rosa es un material de alta calidad que combina una gran belleza y unas características técnicas extraordinarias, que lo convierten en idóneo para infinidad de usos arquitectónicos.

PEDIDO DE MATERIAL:

Es recomendable que en la cantidad de producto solicitado se tenga en cuenta el área a decorar, el material necesario para cortes (suele rondar entre el 5-10%) y

un mínimo de un 1% de reserva, en previsión de futuras reposiciones.

COMPROBACIÓN INICIAL:

Antes de iniciar la colocación de un producto cerámico se debe comprobar que corresponde con las características solicitadas (modelo, calidad, formato, tono, calibre,...).

PREPARACIÓN DEL SOPORTE:

Para conseguir un resultado óptimo, es muy importante conocer las características del soporte y del producto cerámico.

Es recomendable diseñar, evaluar y ejecutar correctamente el sistema multiestrato que se encuentra debajo del plano de baldosas cerámicas (capa de nivelación, impermeabilización, desolidarización,...).

La superficie de colocación debe ser plana, firme, estable, compatible con el material de agarre y estar limpia.

MATERIAL DE AGARRE: ADHESIVO

ELECCIÓN:

Se elige en función de las características de la superficie de colocación, el tipo de baldosa cerámica, condiciones climáticas y uso del local.

TIPOS RECOMENDADOS:

El adhesivo empleado debe garantizar una correcta adherencia química.

Adhesivos cementosos C2

Adhesivos en dispersión (pastas adhesivas) D2

Adhesivos de reacción R2

PREPARACIÓN:

Antes de la preparación del material de agarre, compruebe las indicaciones del fabricante (modo de empleo,...).

APLICACIÓN:

- Emplear la técnica de capa fina utilizando un adhesivo, el cual será aplicado con llana dentada.
- Extender en forma de paños pequeños (1-2 m2).
- Peinar con la llana dentada adecuada al formato a instalar. Para baldosas de gran formato (≥ 900cm2), es recomendable utilizar una llana dentada П 9 o П10.
- Emplear la técnica de doble encolado para baldosas de gran formato, superficies muy transitadas, suelos exteriores y fachadas.
- Realizar la correcta planificación de las baldosas, con ayuda de una maza de goma blanca y un nivel de burbuja.
- Respetar y ejecutar las juntas de movimiento (estructurales, perimetrales, intermedias) y efectuar las de colocación.
- La anchura mínima de la junta de colocación recomendada es de 1,5-2mm en interiores y 3-5mm en exteriores. Para mantener su anchura uniforme se emplearán crucetas del tamaño elegido.

8. Durante la instalación se recomienda mezclar piezas de varias cajas.

9. Existen principalmente dos disposiciones para la colocación de baldosas: La colocación en línea o “a junta corrida” y en forma trabada o “a rompejunta”.

10. Se desaconseja la colocación trabada con un desplazamiento superior a 15cm.

11. En el caso de desear la colocación trabada al 50% de la pieza, se recomienda la instalación de una junta de colocación ≥ 5mm.

12. Tras la colocación en suelos, se debe espesar entre 24-48h aprox. antes de transitar sobre el producto cerámico instalado, con el fin de que tenga lugar el correcto fraguado del adhesivo.

MATERIAL DE REJUNTADO: JUNTA COLOCACIÓN.

ELECCIÓN:

Se elige en función de las condiciones climáticas y uso del local.

TIPOS RECOMENDADOS:

Las juntas de colocación deben rellenarse con materiales de rejuntado deformables e impermeables:

Material de rejuntado cementoso CG2

Material de rejuntado cementoso RG

PREPARACIÓN:

Antes de la preparación del material de rejuntado, compruebe las indicaciones del fabricante (recomendaciones de uso,...).

APLICACIÓN:

- Tras la fijación de las baldosas con adhesivo, se debe esperar unas 12-24h en paredes y 24-48 h en suelos (según condiciones climáticas, absorción del soporte,...), antes de iniciar el proceso de rejuntado.
- Previamente, las juntas deben estar vacías, secas y limpias, en toda su longitud y profundidad.
- Extender en forma de paños pequeños (1-2 m2).
- Llenar las juntas utilizando una llana de goma o pistola recargable, compactando el material y asegurando su completo llenado, sin dejar huecos.
- El exceso de producto se eliminará con el canto de la llana o con una rasqueta de goma blanda.
- Dejar secar hasta que la masa pierda el brillo superficial y proceder a su limpieza con una esponja humedecida con agua.
- Sólo cuando el material de rejuntado esté bien endurecido, se puede limpiar la superficie con un trapo limpio y seco para eliminar los restos de polvo.
- No es recomendable utilizar junta negra formulada con “negro de humo” para la combinación con productos con acabado pulido o satinado.
- Por razones técnicas, es desaconsejable totalmente la instalación de baldosas cerámicas sin junta de colocación.
- Después del rejuntado del suelo, se debe esperar alrededor de 12-24h aprox. antes de transitar.
- En el caso de que la instalación de las baldosas no sea el último elemento de la construcción a realizar, es recomendable proteger el suelo con cartón o con material similar durante el período de construcción, para evitar problemas de limpieza relacionados con las operaciones posteriores a la colocación: pintura, yesos, trabajos con metales...
- Una buena previsión ahorra disgustos posteriores originados por imprudencias.

LIMPIEZA Y MANTENIMIENTO

LIMPIEZA DE RESTOS CEMENTOSOS.

RESTOS DE OBRA.

Tras la instalación del material cerámico, su superficie suele presentar restos de cemento en forma de una película o pequeñas acumulaciones

que enmascaran la belleza de modelo. De no retirarse pueden afectar seriamente el aspecto final del producto colocado.

Antes de realizar la limpieza final de obra (eliminación de restos cementosos) es necesario respetar un tiempo de espera prudencial de 24-48 horas aprox., con el fin de que tenga lugar el correcto fraguado del material de rejuntado. Existen productos comerciales denominados quitacementos o desincrustantes, como Fila Deterdek, que son disoluciones ácidas y se utilizan principalmente para la eliminación de los restos cementosos (restos de obra).

Los desincrustantes se emplean diluidos en agua y para su aplicación se deben seguir las instrucciones de uso indicadas por el fabricante y atender a las precauciones para una utilización segura (por ejemplo: utilizar guantes durante su manipulación, mantener una ventilación adecuada,...).

Antes de proceder a su utilización es recomendable realizar una prueba del producto en una zona poco visible o bien sobre una pieza no instalada. Se deja actuar un tiempo prudencial y se comprueba que no daña la superficie de la baldosa.

Se debe evitar la utilización de sulfumán o agua fuerte (ácido clorhídrico) puesto que en su formulación se pueden hallar trazas (pequeñas proporciones) de ácido fluorhídrico y éste último es capaz de reaccionar con cualquier material cerámico y alterar su aspecto superficial de un modo considerable.

Por otra parte, los vapores de ácido clorhídrico pueden atacar los metales que se encuentren cerca del punto de aplicación

LIMPIEZA COTIDIANA:

LIMPIEZA DE POLVO Y SUCIEDAD EN GENERAL: Para la limpieza del polvo ambiental o restos de suciedad del agua de lavado que puedan existir sobre la superficie cerámica, es aconsejable usar una mopa seca **SIN ADITIVOS CEROSOS**, ya que éstos pueden enmascarar la belleza del material cerámico.

En el caso de la limpieza de suciedad en general, es recomendable aspirar o barrer la superficie y posteriormente fregar con una disolución de lavado, utilizando un limpiador en la dosis de uso recomendada por el fabricante.

LIMPIEZA DE ACEITES Y GRASAS:

Hoy en día se comercializan diversos productos especiales para la limpieza de restos de grasas y aceites, como son los detergentes alcalinos o desengrasantes (quitagrasas). Si son restos ligeros, mediante el emp de una disolución amoniacal pueden eliminarlos con facilidad. En cambio, si los restos son persistentes se debe recurrir a productos de limpieza adecuados. En el mercado existe una amplia gama de limpiadores o “fregasuelos” con una formulación determinada para eliminar este tipo de suciedad, como Fila Cleaner. También se pueden utilizar productos desengrasantes comerciales, los cuales tienen un mayor poder de limpieza, como Fila PS-87.

LIMPIEZA DE MANCHAS ESPECÍFICAS:

Ocasionalmente, en la superficie de los recubrimientos pueden existir restos diversos, al derramarse o entrar en contacto con determinadas sustancias. Algunos productos pueden no ser eliminados mediante las operaciones usuales de limpieza y debe recurrirse a procedimientos específicos, en función de su naturaleza.

Es muy importante el tiempo que permanece la sustancia sobre la superficie de la baldosa, por lo que es recomendable limpiar la zona lo antes posible; de este modo evitará que se seque y se limpiará con mayor facilidad.

Tipos posibles de manchas y de los productos de limpieza más adecuados en cada caso:

ÁCIDO: Productos de limpieza de carácter ácido, desincrustante...

ALCALINO: Productos de limpieza con carácter básico, amoniaco...

SOLVENTE: Disolvente universal, aguarrás, trementina, acetona, alcohol...

OXIDANTE: Agua oxigenada, lejía diluida...

CONSIDERATIONS RECOMENDACIONES

MANTENIMIENTO:

Los productos Palo Rosa poseen unas prestaciones excelentes y no requieren un mantenimiento excepcional.

Para conservar más tiempo las propiedades y la belleza de los productos cerámicos es recomendable la instalación de felpudos en las entradas a los lugares pavimentados, especialmente en los accesos desde el exterior.

Los felpudos retienen los minerales que pueden quedar adheridos en la suela del calzado y de este modo protegen el pavimento instalado para poder disfrutar durante más años de sus prestaciones y gran belleza.

Lay Out

Floor-Wall tiles

CHOOSING A CERAMIC TILE

When choosing a ceramic tile to cover a certain surface, attention must be paid to a serie of aesthetical (colour, design, texture, etc.) and technical (physical-chemical features, etc.) conditions.

Palo Rosa offers you professional and personal advice on the best products to suit your needs.

The technical factors for an adequate choice will depend on the specific situation, weather conditions in the region, and expected use.

Palo Rosa ceramic tiles represent high-quality material that blends beauty with extraordinary technical features, which makes them ideal for a wide range of architectural uses.

ORDERING MATERIAL:

When specifying the the order being placed, it is recommended to consider the surface to decorate, the material required for the cutting process (usually 5-10%), and a minimum backup of 1% for eventual replacements.

INITIAL VERIFICATION:

Prior to placing the ceramic tile, the client should check that it is in agreement with the requested features (mo- del, quality, shape, tone, gage, etc.)

PREPARING THE SUPPORT:

For best results, it is important to know the features of the support and of the ceramic tile. It is recommended to properly design, evaluate, and execute the multi-stratum system below the ceramic tile plane (levelling layer, waterproofing, unlocking, etc.) The surface for placing the tiles must be flat, firm, stable, compatible with the binding material, and clean.

ADHESIVE MATERIAL

CHOOSING THE TILES:

Tiles are chosen in accordance with the characteristics of the surface where they will be laid out, the type of ceramic tile, the prevailing weather conditions, and the use to be given to the room.

RECOMMENDED TYPES:

The adhesive used must guarantee proper chemical adherence.

Cement-like adhesives C2

Dispersion adhesives (adhesive pastes) D2

Reaction adhesives R2

PREPARATION:

Before preparing the binding material, check the manufacturer’s indications (way to use, etc.)

RECOMENDACIONES CONSIDERATIONS

APPLICATION:

1. Make use of the fine layer technique, applying the adhesive with a ridged trowel.
2. Spread in small sections (1-2 m2).
3. Comb with the ridged trowel adapted to the shape to install. For large tiles (900 cm2), it is recommended to use a .9 or .10 ridged trowel.
4. Make use of the double sizing technique for large tiles, surfaces with high traffic, outside floors, and facades.
5. Make the proper planning of the tile pattern with the aid of a white rubber hammer and a bubble level.
6. Follow the movement joints (structural, perimeteric, intermediate) and execute the layout joints.
7. The minimum recommended layout joint width is of 1.5 – 2 mm on the inside and 3 – 5 mm on the outside. Brackets of the desired size will be used to maintain an even width.
8. It is recommended to mix tiles from different boxes as they are laid.
9. There are mainly two patterns for the laying of tiles: “standard straight” and “broken joint”.
10. It is not recommended to apply the broken joint pattern with an offset higher than 15 cm.
11. When laying in broken joint fashion by 50%, it is recommended to install a layout joint ≥ 5 mm.
12. After laying the tiles on the floor, wait for approximately 24 to 48 hours prior to walking on the said tiles so that the adhesive may set properly.

POINTING MATERIAL: LAY OUT JOINT.

SELECTION:

It is chosen in accordance with the prevailing weather conditions and the use to be given to the room.

RECOMMENDED TYPES:

Cement-like pointing material CG2

Reactive resin pointing material (epoxy, polyurethane) RG

Layout joints should be filled with non-rigid waterproof material.

PREPARATIONS:

Prior to preparing the pointing material, check the manu- facturer’s indications (how to use, etc.)

APPLICATION:

1. After binding the tiles with adhesive, wait for approxi- mately 12 to 24 hours for the case of walls and 24 to 48 hours for the case of floors (depending on the prevailing weather conditions, support absorption, etc.), prior to initiating the pointing process.
2. The joints must have been previously emptied, dried, and cleaned throughout their entire length and depth.
3. Spread in small sections (1-2 m2).
4. Fill the joints using a rubber trowel or rechargeable gun, compacting the material and making sure that it is filled up without leaving any pockets.
5. The excess product will be removed using the side of the trowel or a soft rubber scraper.
6. Leave to dry until the mass loses its surface glow, and further clean with a sponge soaked in water.
7. Only when the pointing material has hardened well, the surface will be cleaned with a clean and dry cloth to eliminate any trace of dust.
8. It is not recommended to use black joint formulated with “black smoke” to combine with polished or satin-fini- sh products.
9. For technical reasons, it is not advisable to lay ceramic tiles without the corresponding layout joint.
10. Once the floor pointing is completed, wait for approximately 12 to 24 hours before walking on it.
11. When the laying of the tiles does not represent the last stage in the construction process, it is recommended to protect the floor with cardboard or similar material while the cons- truction takes place, to prevent cleanliness problems relative to operations after the laying: painting, plaster, works with metals.

CLEANING AND MAINTENANCE

CLEANING OF CEMENT REST.

Once the ceramic tile is laid, its surface may present cement debris in the form of a film or minor build-ups that hide the beauty of the model. If not removed, they may seriously affect the final aspect of the laid tile.

Prior to the final cleaning of the works (disposal of cement debris), it is required to wait approximately 24 to 48 hours for the proper hardening of the pointing material. There are commercial products known as cement removers or scale removers, acid solutions used mainly to remove cement debris (work debris).

Scale removers are used diluted in water, always observing the instructions and warnings specified by the manufacturer, e.g. use gloves when handling, keep the environment well ventilated, etc.

Prior to using it, it is recommended to try the product on a little visible area or else on a tile that has not been laid. Let it work for some time and check that the surface of the tile is not damaged.

Avoid using sulfuman or hard water (hydrochloric acid), as its formulation includes traces (small amounts) of fluorhydric acid, which may react with any ceramic tile and considerably alter its surface.

On the other hand, hydrochloric acid fumes may attack the metals present close to the application point.

DAILY CLEANING:

CLEANING OF DUST AND GENERAL DIRT:

To clean dust from the environment or wash water remains on the surface of the ceramic tiles, it is recommended to use a dry mop without wax additives, for these could hide the beauty of the ceramic tiles.

It is not recommended to use wax products, auto-polish wax, etc.

For general cleaning purposes, it is recommended to vacuum or sweep the surface and further scrub with washing solution, as recommended by the manufacturer.

CLEANING OF OIL AND GREASE:

Different special products are commercialized at present to clean grease and oil stains, such as alkaline detergents or degreasers (grease removers).

Light debris may be easily removed with ammonia solution.

When the debris is hard to remove, adequate cleaning products become necessary. The market offers a wide range of cleaning products with a specific formula to eliminate this type of dirt, while commercial degreasers – with higher cleaning power – may also be used.

CLEANING OF SPECIFIC STAINS:

On occasions, different debris may be found on the surface of the coatings due to spills or contact with certain substances.

Certain products may not be eliminated through the usual cleaning procedures, due to which specific ones must be adopted in accordance with the nature of the product.

The period during which the substance is left on the surface of the tile is of significance, due to which it is recommended to clean the area as soon as possible to prevent the spill from drying and thus rendering the cleaning task more difficult.

We further provide a table specifying some of the stain types and most adequate cleaning products for each case:

ACID: Acid cleaning products, scale remover, etc.

ALKALINE: Basic cleaning products, ammonia, etc.

SOLVENT: Universal dissolver, turpentine, trementine, acetone, alcohol, etc.

OXIDANT: Hydrogen peroxide, diluted lye, etc.

Palo Rosa products provide excellent services and require no special maintenance.

To preserve the properties and beauty of the ceramic tiles for a longer period, it is recom- mended to place mats at the entrance to paved places, especially at access points from the outside.

Mats retain minerals that may have adhered to shoe soles, and thus protect the laid pave- ment so that its quality and beauty may be enjoyed for a longer period.

MAINTENANCE:

Palo Rosa products provide excellent services and require no special maintenance.

To preserve the properties and beauty of the ceramic tiles for a longer period, it is recom- mended to place mats at the entrance to paved places, especially at access points from the outside.

Mats retain minerals that may have adhered to shoe soles, and thus protect the laid pave- ment so that its quality and beauty may be enjoyed for a longer period.

GARANTÍAS Y DERECHO DE DESISTIMIENTO

GARANTÍAS Y DEVOLUCIONES

Todos los productos ofertados son productos originales de la marca, con garantía fabricante y sin defecto alguno, contando con sus plazos de garantía legalmente reconocidos.

En el caso de que el producto comercializado muestre algún desperfecto, rogamos se ponga en contacto inmediatamente con nuestro Servicio de Atención al Cliente, donde se le indicará el procedimiento para tramitar su devolución. En estos casos, el usuario podrá optar por solicitar la sustitución del producto o su reparación. Únicamente cuando no fuese posible sustituir o reparar dicho producto, se procederá desde PALO ROSA, S.L. al reembolso de las cantidades abonadas por el usuario.

Para reclamar y hacer valer la garantía, el consumidor puede dirigirse tanto al vendedor como al fabricante del producto en un plazo general de dos (2) años desde la compra. Si el defecto o falta de conformidad se manifiesta pasados los seis (6) meses desde la entrega del producto tras la compra, el usuario deberá demostrar al fabricante o vendedor que el fallo, defecto o falta de conformidad ya existía cuando el producto se entregó.

Cuando un producto no es conforme, el usuario podrá optar entre la sustitución o reparación del mismo, sin ser imputados al cliente los gastos que estos hechos conlleven. En caso de no disponer de unidades de este artículo en stock, PALO ROSA, S.L. procederá a la devolución del importe total abonado por el usuario.

Para hacer constar la reclamación y comenzar con la tramitación de la incidencia, el usuario deberá contactar con PALO ROSA, S.L. a través del Servicio de Atención al Cliente.

DERECHO DE DESISTIMIENTO

De conformidad con lo dispuesto en el Real Decreto Ley 1/2007, de 16 de noviembre, por el que se aprueba el texto refundido de la Ley General para la Defensa de los Consumidores y Usuarios y otras leyes complementarias, a continuación se informa a los usuarios de los siguientes aspectos:

Todos los usuarios pueden resolver el contrato, devolviendo el producto adquirido y recibiendo el reembolso del importe total abonado, sin necesidad de alegar motivo alguno, dentro del plazo máximo de catorce (14) días naturales desde el momento en que se recibió el producto. Esto se conoce como “derecho de desistimiento” y debe ser ejercido directamente frente a PALO ROSA, S.L..

En aquellos casos en los que el usuario haya adquirido varios productos en un mismo pedido, será posible ejercer el derecho de desistimiento sobre alguno o algunos de dichos productos, reintegrán- dolo PALO ROSA, S.L. las cantidades que el usuario hubiese abonado por aquellos productos sobre los que haya ejercido dicho derecho.

El usuario que desee ejercer su derecho de desistimiento sobre la compra realizada, deberá seguir en todo caso los siguientes pasos:

El usuario deberá comunicar a PALO ROSA, S.L. su deseo de ejercer su derecho de desistimiento a través de cualquiera de las vías de atención al cliente. El usuario deberá entregar el producto a PALO ROSA, S.L. mediante envío a la dirección que le haya sido indicada, y confirmar este hecho enviando un correo electrónico a la dirección de e-mail palorosa@palorosa.com.

Condiciones de Contratación. En cualquier caso, el usuario deberá hacerse cargo del coste de devo- lución del producto adquirido, sin que PALO ROSA, S.L. deba reintegrarle dicho importe.

El ejercicio del derecho de desistimiento requiere en todo momento que el usuario remita a PALO ROSA, S.L. el producto tal y como fue recibido, con todos sus elementos, embalajes y envoltorios, de tal forma que no sea posible su deterioro durante el transporte, asumiendo el cliente los posibles daños durante el mismo.

Una vez recibida la solicitud de ejercicio del derecho de desistimiento, enviaremos un correo electrónico al usuario confirmando que hemos recibido la solicitud. Posteriormente, procederemos a

WARRANTY GARANTIA

restituir la cantidad económica abonada en el plazo máximo de 14 días naturales desde el momento de la recepción de la solicitud del derecho y de la recepción del producto adquirido, o una vez el usuario haya enviado a PALO ROSA, S.L. una prueba de la devolución del producto. En todo caso, el abono de las cantidades económicas será realizado a través del medio utilizado por el usuario para realizar el pago inicial, salvo que el usuario manifieste otro distinto, en cuyo caso podrá incurrir en costes adicionales.

Los gastos que puedan derivarse de la devolución de los productos serán en todo caso asumidos por el usuario, no pudiendo reclamarlos a PALO ROSA, S.L. en ningún caso.

De conformidad con lo dispuesto en el artículo 103 apartado c) del Real Decreto Ley 1/2007, no será posible ejercer el derecho de desistimiento en aquellos casos en los que sean adquiridos productos confeccionados conforme a las especificaciones del consumidor o claramente personalizados, o que, por su naturaleza, no puedan ser devueltos o puedan deteriorarse o caducar con rapidez. Asimismo, de acuerdo con el artículo 103 del Real Decreto Ley 1/2007, no será posible ejercer el derecho de desistimiento cuando los productos que se encuentren ya desprecintados no sean aptos para ser devueltos por razones de protección de la salud o de higiene.

En caso de que un producto adquirido no se encuentre disponible, cuando el usuario no hubiera sido informado expresamente de tal posibilidad, le serán devueltas inmediatamente las cantidades económicas que hubiese abonado. Dicha devolución será realizada utilizando siempre el medio empleado para realizar el pago inicial.

RESPONSABILIDADES DE PALO ROSA, S.L.

PALO ROSA, S.L. se obliga a que los contenidos, datos o informaciones relativos a los productos ofrecidos en su catálogo sean fiables. No obstante, no se hará responsable de aquellas informacio- nes que hubieran sido introducidas, mostradas o modificadas por terceros ajenos a PALO ROSA, S.L. Las fotografías, textos, grafismos, informaciones o características reproducidos que ilustren los productos a la venta son meramente ilustrativos y no son contractuales, por lo que pueden variar. No obstante, siempre velamos por que la descripción de los productos sea lo más ajustada posible a la realidad.

ATENCIÓN AL CLIENTE

PALO ROSA, S.L., como responsable del catálogo y encargado de la comercialización y venta de los productos ofrecidos a través del mismo, pone a disposición de los usuarios un servicio de atención al cliente, en el que se dará debida atención a todas las consultas, quejas y sugerencias planteadas por el usuario en relación con la compra de productos a través del catálogo.

Se podrá acceder al servicio de atención al cliente a través de las siguientes vías de contacto: Teléfono: +34 964 506 037

Este servicio estará disponible de lunes a viernes, en horario de 09:00h a 12:00h y de 15:00h a 18:00h (GMT+01:00).

Daremos respuesta a las reclamaciones o consultas recibidas en el plazo más breve posible, que en ningún caso superará un (1) mes desde que el usuario hubiese presentado la reclamación o consulta. (*) Las llamadas a este número son gratuitas.

RESPONSABILIDADES

Las partes se comprometen a cumplir con sus obligaciones legales y contractuales generadas en virtud del presente contrato. Si una parte no cumple alguna de sus obligaciones u obstaculiza el cumplimiento por la otra parte de las suyas, se generará el derecho de esa otra parte a reclamar una indemnización por los daños y perjuicios causados, tanto por daño emergente como por lucro cesante.

Las partes responderán de las infracciones en que hubiesen incurrido personalmente, quedando indemne la parte contraria frente a cualquier error, culpa o negligencia no imputable a ella, y a todo perjuicio que se derivase de dichas infracciones o errores imputables a la otra parte contratante.

PALO ROSA, S.L. no será responsable en caso de indisponibilidad del producto o imposibilidad de entrega cuando ello sea por fuerza mayor, robo o pérdida, o error en el pedido o datos facilitados por el usuario. Sin embargo, en dichos casos, PALO ROSA, S.L. se pondrá inmediatamente en contacto con el usuario a fin de encontrar la mejor solución al caso

GARANTIA WARRANTY

Asimismo, PALO ROSA, S.L. únicamente se centra en la venta de los productos ofrecidos a través del catálogo. Todos esos productos cuentan con su correspondiente garantía de fabricante, así como con los plazos de devolución legalmente establecidos. Para más información respecto a estas garantías, revise el apartado 6 ("Garantías y derecho de desistimiento") de las presentes Condiciones de Contratación.

Copyright © PALO ROSA, S.L. Todos los derechos reservados.

WARRANTIES AND RIGHT OF WITHDRAWAL

WARRANTIES AND RETURNS

All the products offered are original products of the brand, with manufacturer warranty and without any defect, counting with their legally guaranteed guarantee terms.

In the event that the commercialized product shows any damage, please contact our Customer Service immediately, where you will be informed of the procedure to process your return. In these cases, the user may choose to request the replacement of the product or its repair. Only when it is not possible to replace or repair said product, will proceed from PALO ROSA, S.L. to the reimbursement of the amounts paid by the user.

To claim and enforce the guarantee, the consumer can address both the seller and the manufacturer of the product within a general period of two (2) years from the purchase. If the defect or lack of conformity is manifested after six (6) months from the delivery of the product after the purchase, the user must demonstrate to the manufacturer or seller that the failure, defect or lack of conformity already existed when the product was delivered.

When a product is not compliant, the user may choose between the replacement or repair thereof, without being charged to the customer the expenses that these events entail. In case of not having units of this item in stock, PALO ROSA, S.L. will proceed to the refund of the total amount paid by the user.

To record the claim and start processing the incident, the user should contact PALO ROSA, S.L. through the Customer Service Department.

RIGHT OF WITHDRAWAL

In accordance with the provisions of Royal Decree Law 1/2007, of November 16, which approves the revised text of the General Law for the Defense of Consumers and Users and other complementary laws, below is informed to the users of the following aspects:

All users can terminate the contract, returning the purchased product and receiving reimbursement of the total amount paid, without the need to plead any reason, within a maximum period of fourteen (14) calendar days from the moment the product was received. This is known as "right of withdrawal" and must be exercised directly against PALO ROSA, S.L. .

In those cases in which the user has acquired several products in the same order, it will be possible to exercise the right of withdrawal on one or some of said products, reinstating PALO ROSA, S.L. the amounts that the user has paid for those products over which he has exercised said right.

The user who wishes to exercise his right of withdrawal on the purchase made, must follow in all cases the following steps:

The user must notify PALO ROSA, S.L. Your desire to exercise your right of withdrawal through any of the channels of customer service. The user must deliver the product to PALO ROSA, S.L. by sending to the address indicated, and confirm this fact by sending an email to the e-mail address palorosa@palorosa.com.

Contract Conditions. In any case, the user must take charge of the cost of returning the purchased product, without PALO ROSA, S.L. must reimburse said amount.

The exercise of the right of withdrawal requires at all times that the user submit PALO ROSA, S.L. the product as it was received, with all its elements, packaging and wrappings, in such a way that its deterioration during transport is not possible, the client assuming the possible damages during the same.

Once the request to exercise the right of withdrawal has been received, we will send an email to the user confirming that we have received the request. Subsequently, we will proceed to return the economic amount paid within a maximum period of 14 calendar days from the time of receipt of the request for the right and receipt of the purchased product, or once the user has sent PALO ROSA, S.L. a proof of the return of the product. In any case, the payment of the economic amounts will be made through the means used by the user to make the initial payment, unless the user manifests another different, in which case may incur additional costs.

The expenses that may arise from the return of the products will be in any case assumed by the user, not being able to claim them from PALO ROSA, S.L. in no case.

In accordance with the provisions of article 103 section c) of Royal Decree Law 1/2007, it will not be possible to exercise the right of withdrawal in those cases in which products made according to the consumer's specifications or clearly personalized, or , by their nature, can not be returned or may deteriorate or expire quickly. Also, in accordance with article 103 of Royal Decree Law 1/2007, it will not be possible to exercise the right of withdrawal when products that are already unsealed are not suitable for being returned for reasons of health protection or hygiene.

In the event that a purchased product is not available, when the user has not been expressly informed of this possibility, the economic amounts paid will be returned immediately. Said refund will be made using the means used to make the initial payment.

RESPONSIBILITIES OF PALO ROSA, S.L.

PALO ROSA, S.L. it is obliged that the contents, data or information related to the products offered in its catalog be reliable. However, it will not be responsible for any information that has been introduced, displayed or modified by third parties outside PALO ROSA, S.L.

The photographs, texts, graphics, information or characteristics reproduced that illustrate the products for sale are merely illustrative and are not contractual, so they may vary. However, we always ensure that the description of the products is as close as possible to reality.

CUSTOMER SUPPORT

PALO ROSA, SL, responsible for the catalog and in charge of the marketing and sale of the products offered through it, makes available to the users a customer service, in which due attention will be given to all inquiries, complaints and suggestions raised by the user in relation to the purchase of products through the catalog.

The customer service can be accessed through the following contact channels:

Phone: +34 964 506 037

This service will be available from Monday to Friday, from 9:00 am to 12:00 pm and from 3:00 pm to 6:00 pm (GMT + 01:00).

We will respond to complaints or inquiries received in the shortest possible time, which in no case will exceed one (1) month since the user had submitted the claim or query.

(*) Calls to this number are free.

RESPONSIBILITIES

The parties undertake to comply with their legal and contractual obligations generated by virtue of this contract. If a party does not fulfill any of its obligations or obstructs the fulfillment by the other party of its own, the right of that other party to claim compensation for the damages caused will be generated, both for consequential damages and loss of profits.

The parties shall be liable for any infractions that they may have incurred personally, the other party being indemnified against any error, fault or negligence not attributable to it, and for any damage arising from said infractions or errors attributable to the other contracting party.

PALO ROSA, S.L. will not be responsible in case of unavailability of the product or impossibility of delivery when this is due to force majeure, theft or loss, or error in the order or data provided by the user. However, in such cases, PALO ROSA, S.L. will immediately contact the user in order to find the best solution to the case.

Also, PALO ROSA, S.L. it only focuses on the sale of the products offered through the catalog. All these products have their corresponding manufacturer's guarantee, as well as the legally established return periods. For more information regarding these guarantees, review section 6 ("Guarantees and right of withdrawal") of these Contract Conditions.

Copyright © PALO ROSA, S.L. All rights reserved.

Palo Rosa

RESERVADOS TODOS LOS DERECHOS

PALO ROSA CERAMICAS, APLICA UNA POLÍTICA DE CONTINUO DESARROLLO Y SE RESERVA EL DERECHO DE MODIFICAR LAS CARACTERÍSTICAS, PACKING O CÓDIGOS DE SUS PRODUCTOS SIN PREAVISO DE NINGÚN TIPO. LOS ACABADOS SE DAN A TÍTULO INDICATIVO, PUDIENDO SUFRIR ALGUNA VARIACIÓN DE COLOR CONSECUENCIA DE LAS TÉCNICAS DE IMPRESIÓN. POR ELLO, LAS FOTOGRAFÍAS DE PRODUCTO EXPUESTO NO SON CONTRACTUALES.

DEBIDO A DIFERENCIAS DE LA PRODUCCIÓN, PALO ROSA CERAMICAS, NO PUEDE GARANTIZAR EL MISMO TONO ENTRE REVESTIMIENTO Y PAVIMENTO DE LA MISMA SERIE.

NO SE ACEPTARÁN RECLAMACIONES DE TONOS EN COMBINACIONES DE REVESTIMIENTO Y PAVIMENTO.

ESTE CATÁLOGO TIENE VALIDEZ A TÍTULO INFORMATIVO Y NO SE HACE RESPONSABLE DE LOS POSIBLES ERRORES DE IMPRESIÓN.

ALL RIGHTS RESERVED

PALO ROSA CERAMICAS, OPERATES A POLICY OF CONTINUOUS DEVELOPMENT AND RESERVES THE RIGHT TO CHANGE THE CHARACTERISTICS PACKAGING AND CODE OF ITS PRODUCTS WITHOUT PRIOR NOTICE.

INFORMATION ABOUT THE FINISHES OF THE GOODS IS ONLY PROVIDED AS A GUIDE.

DUE TO THE DIFFERENCE MANUFACTURING BETWEEN FLORR TILES AND WALL TILES, PALO ROSA CERAMICAS CANNOT GUARANTEE THE SAME SHADE BETWEEN THESE TWO PRODUCTS AND WE DO NOT

ACCEPT ANY CLAIM FOR SHADE DIFFERENCES BETWEEN FLOOR/WALL COMBINATIONS.

AS A RESULT OF THE PRINTING TECHNIQUES, THERE MIGHT BE DIFFERENCES BETWEEN THE COLOURS PRINTED IN THIS CATALOGUE AND THESE OF THE REAL PRODUCTS.

COLOURS SHOWN IN THIS CATALOGUE ARE NOT CONTRACTUAL.

THIS CATALOGUE IS ONLY VALID FOR INFORMATION PURPOSES AND THEREFORE DOES NOT ACCEPTRESPONSABILITY FOR ANY POSSIBLE PRINTING ERRORS.

SELECCIÓN|
2024|



Palo Rosa